

COD	DENUMIRE INDICATORI	SOLD LA INCEPUTUL PERIOADEI	SOLD LA SFARSITUL PERIOADEI
0100			
01003	1.Active fixe necorporale (ct.2030000+2050000+2060000+2080100+2080200+2330000-2800300-2800500-2800801-2800809-2900400-2900500-2900801-2900809-2930100*)	3.163.455	2.175.550
01004	2.Instalatii tehnice, mijloace de transport, animale, plantatii, mobilier, aparatura birotica si alte active corporale (ct.2130100+2130200+2130300+2130400+2140000+2310000-2810301-2810302-2810303-2810304-2810400-2910301-2910302-2910303-2910304-2910400-2930200*)	9.225.064	18.815.587
01005	3.Terenuri si cladiri (ct.2110100+2110200+2120101+2120102+2120201+2120301+2120401+2120501+2120601+2120901+2310000-2810100-2810201-2810202-2810203-2810204-2810205-2810206-2810207-2810208-2910100-2910201-2910202-2910203-2910204-2910205-2910206-2910207-2910208-2930200)	387.846.099	438.276.170
01007	5.Active financiare necurente (investitii pe termen lung) peste un an (ct.2600100+2600200+2600300+2650000+2670201+2670202+2670203+2670204+2670205+2670208-2960101-2960102-2960103-2960200), din care:	92.410	92.410
01008	Titluri de participare (ct.2600100+2600200+2600300-2960101-2960102-2960103)	92.410	92.410
01009	6.Creante necurente - sume ce urmeaza a fi incasate dupa o perioada mai mare de un an (ct.4110201+4110208+4130200+4280202+4610201+4610209-4910200-4960200) din care:	10.459	10.459
0101			
01010	Creante comerciale necurente - sume ce urmeaza a fi incasate dupa o perioada mai mare de un an (ct.4110201+4110208+4130200+4610201-4910200-4960200)	10.459	10.459
01015	7.TOTAL ACTIVE NECURENTE (rd.03+04+05+06+07+09)	400.337.487	459.370.176
01019	1.Stocuri (ct.3010000+3020100+3020200+3020300+3020400+3020500+3020600+3020700+3020800+3020900+3030100+3030200+3040100+3040200+3050100+3050200+3070000+3090000+3310000+3320000+3410000+3450000+3460000+3470000+3490000+3510100+3510200+3540100+3540500+3540600+3560000+3570000+3580000+3590000+3610000+3710000+3810000+/-3480000+/-3780000-3910000-3920100-3920200-3920300-3930000-3940100-3940500-3940600-3950100-3950200-3950300-3950400-3950600-3950700-3950800-3960000-3970100-3970200-3970300-3980000-4420803)	9.221.942	10.859.930
0102	IMPOZIT PE PROFIT		
01021	Creante din operatiuni comerciale, avansuri si alte decontari (ct.2320000+2340000+4090101+4090102+4110101+4110108+4130100+4180000+4250000+4280102+4610101+4610109+4730109**+4810101+4810102+4810103+4810900+4830000+4840000+4890101+4890301-4910100-4960100+5120800) din care:	2.341.739	2.971.468
01022	Creante comerciale si avansuri (ct.2320000+2340000+4090101+4090102+4110101+4110108+4130100+4180000+4610101-4910100-4960100),din care:	2.341.739	2.971.157
010221	Avansuri acordate(ct.2320000+2340000+4090101+4090102)	409	
01023	Creante bugetare (ct.4310100**+4310200**+4310300**+4310400**+)		

COD	DENUMIRE INDICATORI	SOLD LA INCEPUTUL PERIOADEI	SOLD LA SFARSITUL PERIOADEI
01024	4310500**+4310600**+4310700**+4370100**+4370200**+4370300**+4420400+4420802+4440000**+4460100**+4460200**+4480200+4610102+4610104+4630000+ 4640000+4650100+4650200+4660401+4660402+4660500+4660900+4810101**+4810102**+4810103**+4810900**-4970000), din care:	14.632.059	14.033.323
0103	Creantele bugetului general consolidat (ct.4630000+4640000+4650100+4650200+4660401+4660402+4660500+4660900-4970000)	14.593.046	14.033.323
01030	Total creante curente (rd.21+23+25+27)	16.973.798	17.004.791
01033	Conturi la trezorerie, casa in lei. (ct.5100000+5120101+5120501+5130101+5130301+5130302+5140101+5140301+5140302+5150101+5150103+5150301+5150500+5150600+5160101+5160301+5160302+5170101+5170301+5170302+5200100+5210100+5210300+5230000+5250101+5250102+5250301+5250302+5250400+5260000+5270000+5280000+5290101+5290201+5290301+5290400+5290901+5310101+5410101+5500101+5520000+5550101+5550400+5570101+5580101+5580201+5590101+5600101+5600300+5600401+5610101+5610300+5620101+5620300+5620401+5710100+5710300+5710400+5740101+5740102+5740301+5740302+5740400+5750100+5750300+5750400-7700000)	13.426.628	12.751.797
010331	Dobanda de incasat,alte valori,avansuri de trezorerie (ct.5180701+5320100+5320200+5320300+5320400+5320500+5320600+5320800+5420100)	72.978	90.052
01035	Conturi la institutii de credit, BNR, casa in valuta (ct.5110101+5110102+5120102+5120402+5120502+5130102+5130202+5140102+5140202+5150102+5150202+5150302+5160102+5160202+5170102+5170202+5290102+5290202+5290302+5290902+5310402+5410102+5410202+5500102+5550102+5550202+5570202+5580102+5580202+5580302+5580303+5590102+5590202+5600102+5600103+5600402+5610102+5610103+5620102+5620103+5620402)	87.771	91.324
0104	Total disponibilitati si alte valori (rd.33+33.1+35+35.1)	13.587.377	12.933.173
01042	6.Cheltuieli in avans (ct.4710000)	6.838.679	6.450.648
01045	7.TOTAL ACTIVE CURENTE (rd.19+30+31+40+41+41.1+42)	46.621.796	47.248.542
01046	8.TOTAL ACTIVE (rd.15+45)	446.959.283	506.618.718
0105			
01054	2.Imprumuturi pe termen lung (ct.1610200+1620200+1630200+1640200+1650200+1660201+1660202+1660203+1660204+1670201+1670202+1670203+1670208+1670209-1690200)	7.780.274	7.648.121
01058	TOTAL DATORII NECURENTE (rd.52+54+55)	7.780.274	7.648.121
0106			
01060	1.Datorii comerciale, avansuri si alte decontari (ct.2690100+4010100+4030100+4040100+4050100+4080000+4190000+4620101+4620109+4730109+4810101+4810102+4810103+4810900+4830000+4840000+4890201+5090000+5120800), din care:	2.934.017	511.829
01061	Datorii comerciale si avansuri (ct.4010100+4030100+4040100+		

COD	DENUMIRE INDICATORI	SOLD LA INCEPUTUL PERIOADEI	SOLD LA SFARSITUL PERIOADEI
01062	4050100+4080000+4190000+4620101), din care: 2.Datorii catre bugete (ct.4310100+4310200+4310300+4310400+4310500+ 4310600+4310700+4370100+4370200+4370300+4400000+4410000+ 4420300+4420801+4440000+4460100+4460200+4480100+4550501+ 4550502+4550503+4620109+4670100+4670200+4670300+4670400+ 4670500+4670900+4730109+4810900),din care:	2.920.899	351.029
010631	Contributii sociale (ct.4310100+4310200+4310300+4310400+4310500+ 4310600+4310700+4370100+4370200+4370300)	2.442.814	2.308.961
01065	3.Datorii din operatiuni cu Fonduri externe nerambursabile si fonduri de la buget,alte datorii catre alte organisme internationale (ct.4500200+ 4500400+4500600+4510200+4510401+4510402+4510409+4510601+ 4510602+4510603+4510605+4510606+4510609+4520100+4520200+ 4530200+4540200+4540401+4540402+4540601+4540602+4540603+ 4550200+4550401+4550402+4550403+4550404+4550409+4560400+ 4580401+4580402+4580501+4580502+4590000+4620103+4730103+ 4760000)	1.818.004	1.652.626
0107		820.664	15.614.489
01071	5.Imprumuturi pe termen lung - sume ce urmeaza a fi platite in cursul exercitiului curent (ct.1610100+1620100+1630100+1640100+1650100+ 1660101+1660102+1660103+1660104+1670101+1670102+1670103+ 1670108+1670109+1680100+1680200+1680300+1680400+1680500+ 1680701+1680702+1680703+1680708+1680709-1690100)	7.300.777	6.445.834
01072	6.Salariile angajatilor (ct.4210000+4230000+4260000+4270100+4270300+ 4280101)	3.012.149	2.772.910
01074	8.Venituri in avans (ct.4720000)	57.350	75.772
01078	10.TOTAL DATORII CURENTE (rd.60+62+65+70+71+72+73+74+75)	16.567.771	27.729.795
01079	11.TOTAL DATORII (rd.58+78)	24.348.045	35.377.916
0108			
01080	12.ACTIVE NETE = TOTAL ACTIVE - TOTAL DATORII = CAPITALURI PROPRII (rd.80=rd.46-79=rd.90)	422.611.238	471.240.802
01084	1.Rezerve, fonduri (ct.1000000+1000101+1000201+1000202+1000301+ 1000401+1000402+1010000+1020101+1020102+1020103+ 1030000+ 1040101+1040102+1040103+1050100+1050200+1050300+ 1050400+1050500+/-1060000+1060000+1320000+1330000)	358.265.181	382.233.914
01085	2.Rezultatul reportat (ct.1170000-sold creditor)	59.208.889	64.424.371
01087	4.Rezultatul patrimonial al exercitiului (ct.1210000-sold creditor)	5.137.168	24.582.517
0109			
01090	6.TOTAL CAPITALURI PROPRII (rd.84+85-86+87-88)	422.611.238	471.240.802

Conducatorul institutiei

Conducatorul compartimentului
financiar- contabil


CONTUL DE REZULTAT PATRIMONIAL

31.12.2022

pag.: 1 - lei -

COD	DENUMIRE INDICATORI	An precedent	An curent
0200			
02002	1.Venituri din impozite, taxe, contributii de asigurari si alte venituri ale bugetelor (ct.7300100+7300201+7300202+7300203+7310100+7310200+7320100+ 7330000+7340000+7350100+7350200+7350300+7350400+7350500+ 7350601+7350602+7360100+7390000+7450100+ 7450200+7450300+7450400+ 7450500+7450700+7450900+7460100+7460200+7460300+7460900)	41.137.862	44.885.372
02003	2.Venituri din activitati economice (ct.7210000+7220000+7510100+7510200+/-7090000)	49.120.455	50.018.110
02004	3.Finantari, subventii, transferuri, alocatii bugetare cu destinatie speciala (ct.7510500+7710000+7720100+7720200+7740100+7740200+7750000+ 7760000+7780000+7790101+7790109)	22.524.775	43.130.404
02005	4.Alte venituri operationale (ct.7140000+7180000+7500000+7500100+7500200 +7510300+7510400+7810200+7810300+7810401+7810402+7770000)	1.959.637	2.735.745
02006	TOTAL VENITURI OPERATIONALE (rd.02+03+04+05)	114.742.729	140.769.631
02008	1.Salarii si contributiile sociale aferente angajatilor (ct.6410000+6420000+6450100+ 6450200+6450300+6450400+6450500+6450600+6450700+6450800+6460000+ 6470000)	57.629.464	58.016.520
02009	2.Subventii si transferuri (ct.6700000+6710000+6720000+6730000+6740000+ 6750000+6760000+6770000+6780000+6790000)	16.342.705	23.132.809
0201			
02010	3.Stocuri, consumabile, lucrari si servicii executate de terti (ct.6010000+6020100+ 6020200+6020300+6020400+6020500+6020600+6020700+6020800+6020900+ 6030000+6060000+6070000+6080000+6090000+6100000+6110000+6120000+ 6130000+6140000+6220000+6230000+6240100+6240200+6260000+6270000+ 6280000+6290100)	26.531.449	24.881.779
02011	4.Cheltuieli de capital, amortizari si provizioane (ct.6810100+ 6810200+6810300+6810401+6810402+6820101+6820109+ 6820200+6890100+6890200)	5.599.319	9.381.636
02012	5. Alte cheltuieli operationale (ct.6350100+6540000+6580101+6580109)	504.131	1.143.307
02013	TOTAL CHELTUIELI OPERATIONALE (rd.08+09+10+11+12)	106.607.068	116.556.051
02015	- EXCEDENT (rd.06-rd.13)	8.135.661	24.213.580
02017	IV. VENITURI FINANCIARE (ct.7630000+7640000+7650100+7650200+7660000+ 7670000+7680000+7690000+7860300+7860400)	457	
02018	V. CHELTUIELI FINANCIARE (ct.6630000+6640000+6650100+6650200+6660000+ 6670000+6680000+6690000+6860300+6860400+6860800)	183.671	410.925
0202			
02021	- DEFICIT (rd.18-rd.17)	183.214	410.925
02023	- EXCEDENT (rd.15+20-16-21)	7.952.447	23.802.655
02025	VIII. VENITURI EXTRAORDINARE (ct.7910000)	29.095	998.339
02026	IX. CHELTUIELI EXTRAORDINARE (ct.6900000+6910000)	2.844.374	218.477
02028	- EXCEDENT (rd.25-rd.26)		779.862
02029	- DEFICIT (rd.26-rd.25)	2.815.279	
020292	- EXCEDENT (rd.23+28-24-29)	5.137.168	24.582.517
0203			
02031	- EXCEDENT (rd.29.2-29.4)	5.137.168	24.582.517

Conducatorul institutiei




Conducatorul compartimentului
financiar- contabil



SITUATIA FLUXURILOR DE TREZORERIE

31.12.2022

pag.: 1 - lei -

COD	DENUMIRE INDICATORI	Total	Casa in vaiuta	Alte disponibilitati
0400				
04002	1. Incasari	15.689		15.689
04003	2. Plati	12.137		12.137
04004	3. Numerar net din activitatea operationala (rd.02-rd.03)	3.552		3.552
0401				
04013	IV CRESTEREA (DESCRESTEREA) NETA DE NUMERAR SI ECHIVALENT DE NUMERAR (rd.04+rd.08+rd.12)	3.552		3.552
04014	V NUMERAR SI ECHIVALENT DE NUMERAR LA INCEPUTUL PERIOADEI	87.771		87.771
04015	1. Diferente de curs favorabile	1		1
7	VI NUMERAR SI ECHIVALENT DE NUMERAR LA FINELE PERIOADEI(rd.13+14+15-16)	91.324		91.324

Conducatorul institutiei



Conducatorul compartimentului
financiar- contabil


DISPONIBIL DIN MIJLOACE CU DESTINATIE SPECIALA

31.12.2022

- lei -

DENUMRE INDICATORI	COD	DISPONIBIL LA INCEPUTUL ANULUI	INCASARI	PLATI	DISPONIBIL LA SFARSITUL PERIOADEI
TOTAL (rd.02 la 15)	0500				
	05001	87.768	35.689	12.137	111.320
- Sume primite ca donatii si sponsorizari (ct.5500101,ct.5500102/analitice distincte)	05002		20.000		20.000
- Garantii materiale retinute gestionarilor conform Legii nr.22/1969 (ct.5500101,ct.5500102/analitice distincte)	05003	87.768	15.689	12.137	91.320

Conducatorul institutiei,

Conducatorul compartimentului
financiar-contabil

Situatia activelor si datoriilor institutiilor publice
din administratia locala
31.12.2022

pag.: 1 - lei -

COD	DENUMIRE INDICATORI	Sold la inceputul anului	Sold la sfarsitul perioadei
1800			
18005	Disponibilitati in lei ale institutiilor publice locale si ale institutiilor publice de subordonare locala, la trezorerii (ct.5100000+5120101+5120501+5150101+5150103+5150500+5150600+5160101+5160301+5160302+5170101+5170301+5170302+5210100+5210300+5280000+5290201+5290301+5290400+5290901+5410101+5500101+ 5520000+5550101+5570101+5580101+5580201+5600101+5600300+5610101+5610300+5620101+5620300-7700000), din care:	13.426.628	12.751.797
18008	Total (in baze cash) (rd.04+05)	13.426.628	12.751.797
1801			
18010	Total (in baze accrual)(rd.08+09)	13.426.628	12.751.797
1802	ALTE IMPOZITE SI TAXE FISCALE		
18023	Alte valori (ct.5320100+5320200+5320300+5320400+5320500+5320600+5320800)	72.978	90.052
1803			
18032	Disponibilitati ale institutiilor publice locale si ale institutiilor de subordonare locala la institutiile de credit rezidente (ct.5110101+5110102+5120102+5120402+5120502+5150102+5150202+5160102+5160202+5170102+5170202+5290202+5290302+5290902+5500102+5550102+5550202+5570202+5580102+5580302+5600102+5600103+5610102+5610103+5620102+5620103), din care:	87.771	91.324
18036	Total (in baze cash) (rd.32+35)	87.771	91.324
18038	Total (in baze accrual) (rd.36+37)	87.771	91.324
1814			
18141	Participatiile autoritatilor locale la alte societati care nu sunt organizate pe actiuni (regii autonome,srl,comandita, etc.) (ct.2600300-2960103)	92.410	92.410
18142	Total (la valoarea de intrare mai putin ajustarile cumulate pentru pierderea de valoare) (rd.141)	92.410	92.410
1815			
18157	Creante comerciale necurente legale de livrari de bunuri si servicii de catre autoritatile locale sau de institutii subordonate acestora (ct.4110201+4110208+4130200+4610201-4910200-4960200) Total (rd.158+159+160+164) din care:	10.459	10.459
18159	- de la societati nefinanciare (S11),	10.459	10.459
1816			
18165	Creante comerciale curente legate de livrari de bunuri si servicii de catre autoritatile locale sau de institutii subordonate acestora(ct.2320000+2340000+4090101+4090102+4110101+4110108+4130100+4180000+4610101-4910100-4960100) Total(rd.166+167+168+172)din care de la:	2.341.739	2.971.157
18167	-de la societati nefinanciare (S11)	2.341.739	2.971.157
1817			
18176	1.Creante ale bugetului local (ct.4640000-4970000). Total (rd.177+178+179+183), din care:	14.593.046	14.033.323
18177	- de la gospodariile populatie (S14)	3.541.685	3.685.853
18178	- de la societati nefinanciare (S11)	11.051.361	10.347.470
1818			
18185	Total creante (rd.176+184)	14.593.046	14.033.323
1820			
18203	I.Sume datorate tertilor reprezentand garantii si cautuni aflate in conturile institutiilor publice (ct.4280101+4280201+4620101+4620109).Total (rd.204+205+206), din care:	157.466	324.456
18204	- salariatilor (gospodariile populatiei)(S143)	87.768	91.320

COD	DENUMIRE INDICATORI	Sold la inceputul anului	Sold la sfarsitul perioadei
18205	- societati nefinanciare (S11)	69.698	233.136
1826			
18262	Credite pe termen scurt contractate de autoritatile locale si institutii din subordinea acestora (ct.1620100+1630100+1670101+1670103+ 1670109+5190101+5190102+5190106+5190180). Total (rd.263+264+265+265.1), din care acordate de:	466.277	
18264	- Alti rezidenti (Alti intermediari financiari,exclusiv societatile de asigurare si fondurile de pensii,Auxiliari financiari, Societati de asigurare, Fondurile de pensii (S125,S126,S128,S129)	466.277	
18268	Total(in baze cash)(rd.262+266+267+267.1)	466.277	
18269	Dobanzi de platit aferente creditelor pe termen scurt contractate de institutiile publice din administratia locala (ct.1680200+1680300+1680701+1680703+1680709+5180606+5180608+5180609).Total (rd.270+271+272+272.1), din care acordate de:	6.834.500	6.445.834
1827			
18270	- Societati care accepta depozite, exclusiv banca centrala (S122)	6.834.500	6.445.834
18274	Total (dobanzi de platit) (rd.269+273)	6.834.500	6.445.834
18275	Total (in baze accrual) (cash+dobanzi) (rd.268+274)	7.300.777	6.445.834
1828			
18286	Credite pe termen lung primite (contractate, garantate, asimilate,etc) de institutiile publice locale (ct.1620200+1630200+1670201+1670202+1670203+1670209).Total (rd.287+288+289+289.1) din care acordate de:	7.780.274	7.648.121
18287	- Societati care accepta depozite, exclusiv banca centrala (S122)	7.780.274	7.648.121
1829			
18290	Total (in baze cash)(rd.286)	7.780.274	7.648.121
1832			
18320	Datorii comerciale curente legate de livrari de bunuri si servicii (ct.4010100+4030100+ 4040100+4050100+4080000+4190000+4620101). Total (rd.321+322+326+327) din care catre:	2.920.899	351.029
321	-Societati nefinanciare (S11)	2.920.899	351.029
1833			
18331	Datoriile institutiilor publice din administratia locala catre bugete (ct.4310100+4310200+4310300+4310400+4310500+4310600+4310700+4370100+4370200+4370300+4420300+4420801+4440000+4460100+4460200+4480100)	2.385.273	2.239.886
18332	Salariile angajatilor (ct.4210000+4230000+4260000+4270100+4270300+4280101)	3.012.149	2.772.910
18335	Total (rd.331+332+333+334)	5.397.422	5.012.796
1834			
18341	Avansuri primite de la Autoritatile de Certificare / Autoritatile de Management / Agentiile de Plati - FORNDURI EXTERNE NERAMBURSABILE POSTADERARE SI FONDURI DE LA BUGET(ct.4580501+4580502)	820.664	15.614.489

Conducatorul institutiei

Conducatorul compartimentului
financiar- contabil

VENITURILE SI CHELTUIELILE BUGETELOR
LOCALE PE UNITATI ADMINISTRATIV TERITORIALE

31.12.2022

- lei -

Denumire Indicatori	Cod Indicator	Nr. rand	Prevederi Anuale	Realizat
A	B	C	1	2
III.MUNICIPII	000102	2405 24057		
VENITURI TOTAL			120.925.540	75.114.687
Venituri proprii	4990	24058	36.013.150	33.024.527
1.Venituri curente, din care:	000202	24059	50.520.620	47.529.843
		2406		
a) Cote si sume defalcate din impozitul pe venit	0402	24060		
			21.323.000	21.290.753
-cote defalcate din impozitul pe venit	040201	24061	17.922.000	17.922.047
-sume alocate din cotele defalcate din impozitul pe venit pentru echilibrarea bugetelor locale	040204	24062		
			1.501.000	1.468.706
b) Sume defalcate din taxa pe valoarea adaugata	1102	24063		
			15.053.000	15.052.660
-sume defalcate din taxa pe valoarea adaugata pentru finantarea cheltuielilor descentralizate la nivelul comunelor, oraselor,municipiilor si sectoarelor Municipiului Bucuresti	110202	24065		
			11.955.000	11.954.660
-sume defalcate din taxa pe valoarea adaugata pentru echilibrarea bugetelor locale	110206	24068		
		2407		
2. Venituri din capital	390002	24073	545.530	547.344
4. Subventii de la alte nivele ale administratiei publice	420002	24078		
			17.751.250	7.788.308
-subventii de la bugetul de stat	4202	24079	16.199.880	6.742.394
		2408		
-subventii de la alte administratii	4302	24080	1.551.370	1.045.914
Sume primite de la UE/alti donatori in contul platilor efectuate si prefinantari aferente cadrului financiar 2014-2020	4802	240802		
			52.108.140	19.249.192
CHELTUIELI TOTAL	5002	24081	132.864.570	76.569.297
Excedent	9802	24082	-11.939.030	
Deficit	9902	24083		-1.454.610
EXCEDENT TOTAL CUMULAT (an curent si anii precedenti) din care:		24084		
			11.939.029	10.484.419
Sume destinate implementarii proiectelor ce beneficiaza de finantare din fonduri externe		240841		

**VENITURILE SI CHELTUIELILE BUGETELOR
LOCALE PE UNITATI ADMINISTRATIV TERITORIALE**

31.12.2022

- lei -

Denumire Indicatori	Cod Indicator	Nr. rand	Prevederi Anuale	Realizat
A	B	C	1	2
nerambursabile			829.664	10.445.661
CORELATII	000102	2411 24112		
VENITURI TOTAL			120.925.540	75.114.687
Venituri proprii	4990	24113	36.013.150	33.024.527
1. Venituri curente, din care:	000202	24114	50.520.620	47.529.843
a) Cote si sume defalcate din impozitul pe venit	0402	24115		
-cote defalcate din impozitul pe venit	040201	24116	21.323.000	21.290.753
-sume alocate din cotele defalcate din impozitul pe venit pentru echilibrarea bugetelor locale	040204	24117	17.922.000	17.922.047
b) Sume defalcate din taxa pe valoarea adaugata	1102	24118	1.501.000	1.468.706
-sume defalcate din taxa pe valoarea adaugata pentru finantarea cheltuielilor descentralizate la nivelul comunelor, oraselor, municipiilor si sectoarelor Municipiului Bucuresti	110202	2412 24120	15.053.000	15.052.660
-sume defalcate din taxa pe valoarea adaugata pentru echilibrarea bugetelor locale	110206	24123	11.955.000	11.954.660
2. Venituri din capital	390002	24128 2413	545.530	547.344
4. Subventii de la alte nivele ale administratiei publice	420002	24133		
-subventii de la bugetul de stat	4202	24134	17.751.250	7.788.308
-subventii de la alte administratii	4302	24135	16.199.880	6.742.394
Sume primite de la UE/alti donatori in contul platilor efectuate si prefinantari aferente cadrului financiar 2014-2020	4802	241352	1.551.370	1.045.914
CHELTUIELI TOTAL	5002	24136	52.108.140	19.249.192
Excedent	9802	24137	132.864.570	76.569.297
Deficit	9902	24138	-11.939.030	-1.454.610
EXCEDENT TOTAL CUMULAT (an curent si anii precedenti) din care:		24139		
Sume destinate implementarii proiectelor ce beneficiaza de finantare din fonduri externe nerambursabile		241391	11.939.029	10.484.419
			829.664	10.445.661

Conducatorul institutiei




Conducatorul compartimentului
financiar- contabil



Situatia modificarilor in structura
activelor nete/capitalurilor

31.12.2022

Anexa 34

pag.: 1 -lei-

Denumirea elementului de capital	Cod	Sold la inceputul anului	Cresteri	Reduceri	Sold la sfarsitul anului
A	B	1	2	3	4
Fondul bunurilor care alcatuiesc domeniul public al unitatilor administrativ- teritoriale (ct.1030000)	2500 25004	334.197.283	22.898.688	3.636.612	353.459.359
Fondul bunurilor care alcatuiesc domeniul privat al unitatilor administrativ- teritoriale (ct.1040101)	25005	10.514.026	4.059.104	373.259	14.199.871
Rezerve din reevaluare (ct.1050100+1050200+ 1050300+1050400+1050500)	25006	13.553.872	11.406.810	10.385.998	14.574.684
Rezultatul reportat (ct.1170000 - sold creditor)	2501 25017	59.208.889	5.215.482		64.424.371
Rezultatul patrimonial al exercitiului (ct.1210000 - sold creditor)	25019	5.137.168	19.445.349		24.582.517
Total capitaluri proprii(rd.01 la 17 - rd.18+rd.19-rd.20)	2502 25021	422.611.238			471.240.802




SITUATIA UNOR INDICATORI REFERITORI LA PROTECTIA COPILULUI SI A PERSOANELOR CU HANDICAP

LA DATA 31.12.2022 --- MUNICIPIUL AIUD

Cod 08		
Denumire	Cod rand	Numar
Copii aflati in familii substitutive	001	
Copii protejati in:	002	
Centre de plasament	003	
Centre de primire a copilului in regim de urgenta	004	
Centre maternale	005	
Persoane cu handicap institutionalizate in unitati de protectie speciala a persoanelor cu handicap	006	
Asistenti personali pentru persoanele cu handicap grav	007	164
Indemnizatii lunare alocate persoanelor cu handicap grav	008	132

Conducatorul institutiei,



Conducator compartiment financiar contabil,