

COD	DENUMIRE INDICATORI	SOLD LA INCEPUTUL PERIOADEI	SOLD LA SFARSITUL PERIOADEI
0100			
01003	1.Active fixe necorporale (ct.2030000+2050000+2060000+2080100+2080200+2330000-2800300-2800500-2800801-2800809-2900400-2900500-2900801-2900809-2930100*)	2.175.550	2.364.274
01004	2.Instalatii tehnice, mijloace de transport, animale, plantatii, mobilier, aparatura birotica si alte active corporale (ct.2130100+2130200+2130300+2130400+2140000+2310000-2810301-2810302-2810303-2810304-2810400-2910301-2910302-2910303-2910304-2910400-2930200*)	18.815.587	44.342.282
01005	3.Terenuri si cladiri (ct.2110100+2110200+2120101+2120102+2120201+2120301+2120401+2120501+2120601+2120901+2310000-2810100-2810201-2810202-2810203-2810204-2810205-2810206-2810207-2810208-2910100-2910201-2910202-2910203-2910204-2910205-2910206-2910207-2910208-2930200)	438.276.170	568.691.809
01007	5.Active financiare necurente (investitii pe termen lung) peste un an (ct.2600100+2600200+2600300+2650000+2670201+2670202+2670203+2670204+2670205+2670208-2960101-2960102-2960103-2960200), din care:	92.410	92.410
01008	Titluri de participare (ct.2600100+2600200+2600300-2960101-2960102-2960103)	92.410	92.410
01009	6.Creante necurente - sume ce urmeaza a fi incasate dupa o perioada mai mare de un an (ct.4110201+4110208+4130200+4280202+4610201+4610209-4910200-4960200) din care:	10.459	10.459
0101			
01010	Creante comerciale necurente - sume ce urmeaza a fi incasate dupa o perioada mai mare de un an (ct.4110201+4110208+4130200+4610201-4910200-4960200)	10.459	10.459
01015	7.TOTAL ACTIVE NECURENTE (rd.03+04+05+06+07+09)	459.370.176	615.501.234
01019	1.Stocuri (ct.3010000+3020100+3020200+3020300+3020400+3020500+3020600+3020700+3020800+3020900+3030100+3030200+3040100+3040200+3050100+3050200+3070000+3090000+3310000+3320000+3410000+3450000+3460000+3470000+3490000+3510100+3510200+3540100+3540500+3540600+3560000+3570000+3580000+3590000+3610000+3710000+3810000+/-3480000+/-3780000-3910000-3920100-3920200-3920300-3930000-3940100-3940500-3940600-3950100-3950200-3950300-3950400-3950600-3950700-3950800-3960000-3970100-3970200-3970300-3980000-4420803)	10.859.930	13.976.297
0102	IMPOZIT PE PROFIT		
01021	Creante din operatiuni comerciale, avansuri si alte decontari (ct.2320000+2340000+4090101+4090102+4110101+4110108+4130100+4180000+4250000+4280102+4610101+4610109+4730109**+4810101+4810102+4810103+4810900+4830000+4840000+4890101+4890301-4910100-4960100+5120800) din care:	2.971.468	2.777.760
01022	Creante comerciale si avansuri (ct.2320000+2340000+4090101+4090102+4110101+4110108+4130100+4180000+4610101-4910100-4960100),din care:	2.971.157	2.758.930
010221	Avansuri acordate(ct.2320000+2340000+4090101+4090102)		-1.803
01023	Creante bugetare (ct.4310100**+4310200**+4310300**+4310400**+)		

COD	DENUMIRE INDICATORI	SOLD LA INCEPUTUL PERIOADEI	SOLD LA SFARSITUL PERIOADEI
	4310500**+4310600**+4310700**+4370100**+4370200**+4370300** +4420400+4420802+4440000**+4460100**+4460200**+ 4480200+4610102+4610104+4630000+ 4640000+4650100+4650200 +4660401+4660402+4660500+4660900+4810101**+4810102**+ 4810103**+4810900**-4970000), din care:	14.033.323	13.733.868
01024	Creantele bugetului general consolidat (ct.4630000+4640000+4650100+ 4650200+4660401+4660402+4660500+4660900-4970000)	14.033.323	13.714.505
0103			
01030	Total creante curente (rd.21+23+25+27)	17.004.791	16.511.628
01033	Conturi la trezorerie, casa in lei. (ct.5100000+5120101+5120501+5130101+ 5130301+5130302+5140101+5140301+5140302+5150101+5150103+5150 301 +5150500+5150600+5160101+5160301+5160302+5170101+5170301+51 70302 +5200100+5210100+5210300+5230000+5250101+5250102+5250301+52 50302 +5250400+5260000+5270000+5280000+5290101+5290201+5290301+52 90400 +5290901+5310101+5410101+5500101+5520000+5550101+5550400+55 70101 +5580101+5580201+5590101+5600101+5600300+5600401+5610101+56 10300 +5620101+5620300+5620401+5710100+5710300+5710400+5740101+57 40102 +5740301+5740302+5740400+5750100+5750300+5750400-7700000)	12.751.797	16.271.261
010331	Dobanda de incasat,alte valori,avansuri de trezorerie (ct.5180701+5320100+ 5320200+5320300+5320400+5320500+5320600+5320800+5420100)	90.052	66.887
01035	Conturi la institutii de credit, BNR, casa in valuta (ct.5110101+5110102+ 5120102+5120402+5120502+5130102+5130202+5140102+5140202+ 5150102+5150202+5150302+5160102+5160202+5170102+5170202+ 5290102+5290202+5290302+5290902+5310402+5410102+5410202+ 5500102+5550102+5550202+5570202+5580102+5580202+5580302+ 5580303+5590102+5590202+5600102+5600103+5600402+5610102+ 5610103+5620102+5620103+5620402)	91.324	103.463
0104			
01040	Total disponibilitati si alte valori (rd.33+33.1+35+35.1)	12.933.173	16.441.611
01042	6.Cheltuieli in avans (ct.4710000)	6.450.648	5.991.931
01045	7.TOTAL ACTIVE CURENTE (rd.19+30+31+40+41+41.1+42)	47.248.542	52.921.467
01046	8.TOTAL ACTIVE (rd.15+45)	506.618.718	668.422.701
0105			
01054	2.Imprumuturi pe termen lung (ct.1610200+1620200+1630200+ 1640200+1650200+1660201+1660202+1660203+1660204+ 1670201+1670202+1670203+1670208+1670209-1690200)	7.648.121	13.278.245
01058	TOTAL DATORII NECURENTE (rd.52+521+54+55)	7.648.121	13.278.245
0106			
01060	1.Datorii comerciale, avansuri si alte decontari (ct.2690100+4010100+ 4030100+4040100+4050100+4080000+4190000+4620101+4620109+ 4730109+4810101+4810102+4810103+4810900+4830000+ 4840000+4890201+5090000+5120800), din care:	511.829	1.878.506
01061	Datorii comerciale si avansuri (ct.4010100+4030100+4040100+ 4050100+4080000+4190000+4620101+4620109+ 4730109+4810101+4810102+4810103+4810900+4830000+ 4840000+4890201+5090000+5120800)		

COD	DENUMIRE INDICATORI	SOLD LA INCEPUTUL PERIOADEI	SOLD LA SFARSITUL PERIOADEI
01062	4050100+4080000+4190000+4620101), din care: 2.Datorii catre bugete (ct.4310100+4310200+4310300+4310400+4310500+ 4310600+4310700+4370100+4370200+4370300+4400000+4410000+ 4420300+4420801+4440000+4460100+4460200+4480100+4550501+ 4550502+4550503+4620109+4670100+4670200+4670300+4670400+ 4670500+4670900+4730109+4810900),din care:	351.029	1.397.523
010631	Contributii sociale (ct.4310100+4310200+4310300+4310400+4310500+ 4310600+4310700+4370100+4370200+4370300)	2.308.961	2.548.571
01065	3.Datorii din operatiuni cu Fonduri externe nerambursabile si fonduri de la buget,alte datorii catre alte organisme internationale (ct.4500200+ 4500400+4500600+4510200+4510401+4510402+4510409+4510601+ 4510602+4510603+4510605+4510606+4510609+4520100+4520200+ 4530200+4540200+4540401+4540402+4540601+4540602+4540603+ 4550200+4550401+4550402+4550403+4550404+4550409+4560400+ 4580401+4580402+4580501+4580502+4590000+4620103+4730103+ 4760000)	1.652.626	1.847.067
0107			
01071	5.Imprumuturi pe termen lung - sume ce urmeaza a fi platite in cursul exercitiului curent (ct.1610100+1620100+1630100+1640100+1650100+ 1660101+1660102+1660103+1660104+1670101+1670102+1670103+ 1670108+1670109+1680100+1680200+1680300+1680400+1680500+ 1680701+1680702+1680703+1680708+1680709-1690100)	15.614.489	33.247.063
01072	Salariile angajatilor (ct.4210000+4230000+4260000***+4260100+ 4270100+4270300***+4270301+4280101)	6.445.834	5.982.784
01074	8.Venituri in avans (ct.4720000)	2.772.910	3.169.404
01078	10.TOTAL DATORII CURENTE (rd.60+62+65+70+71+72+721 +73+74+75)	75.772	50.087
01079	11.TOTAL DATORII (rd.58+78)	27.729.795	46.876.415
0108		35.377.916	60.154.660
01080	12.ACTIVE NETE = TOTAL ACTIVE - TOTAL DATORII = CAPITALURI PROPRII (rd.80=rd.46-79=rd.90)	471.240.802	608.268.041
01084	1.Rezerve, fonduri (ct.1000000+1000101+1000201+1000202+1000301+ 1000401+1000402+1010000+1020101+1020102+1020103***+ 1030000+ 1040101+1040102+1040103***+1050100+1050200+1050300 +1050400+1050500+/-1060000+1320000+1330000)	382.233.914	520.314.549
01085	2.Rezultatul reportat (ct.1170000-sold creditor)	64.424.371	87.462.579
01087	4.Rezultatul patrimonial al exercitiului (ct.1210000-sold creditor)	24.582.517	490.913
0109			
01090	6.TOTAL CAPITALURI PROPRII (rd.84+85-86+87-88)	471.240.802	608.268.041

Conducatorul institutiei

Conducatorul compartimentului  
financiar- contabil

CONTUL DE REZULTAT PATRIMONIAL

31.12.2023

pag.: 1 - lei -

COD	DENUMIRE INDICATORI	An precedent	An curent
0200			
02002	1.Venituri din impozite, taxe, contributi de asigurari si alte venituri ale bugetelor (ct.7300100+7300201+7300202+7300203+7310100+7310200+7320100+ 7330000+7340000+7350100+7350200+7350300+7350400+7350500+ 7350601+7350602+7360100+7390000+7450100+ 7450200+7450300+7450400+ 7450500+7450700+7450900+7460100+7460200+7460300+7460900)	44.885.372	47.260.069
02003	2.Venituri din activitati economice (ct.7210000+7220000+7510100+7510200+/-7090000*/+7090100/-7090200)	50.018.110	45.631.397
02004	3.Finantari, subventii, transferuri, alocatii bugetare cu destinatie speciala (ct.7510500+7710000+7720100+7720200+7740100+7740200+7750000+ 7760000+7780000+7790101+7790109)	43.130.404	59.407.201
02005	4.Alte venituri operationale (ct.7140000+7180000+7500000+7500100+7500200 +7510300+7510400+7810200+7810300+7810401+7810402+7770000)	2.735.745	2.728.345
02006	TOTAL VENITURI OPERATIONALE (rd.02+03+04+05)	140.769.631	155.027.012
02008	1.Salarii si contributiile sociale aferente angajatilor (ct.6410000+6420000+6450100+ 6450200+6450300+6450400+6450500+6450600+6450700+6450800+6460000+ 6470000)	58.016.520	60.811.248
02009	2.Subventii si transferuri (ct.6700000+6710000+6720000+6730000+6740000+ 6750000+6760000+6770000+6780000+6780100+6780200+6790000)	23.132.809	15.787.798
0201			
02010	3.Stocuri, consumabile, lucrari si servicii executate de terti (ct.6010000+6020100+ 6020200+6020300+6020400+6020500+6020600+6020700+6020800+6020900+ 6030000+6060000+6070000+6080000+6090000+6100000+6110000+6120000+ 6130000+6140000+6220000+6230000+6240100+6240200+6260000+6270000+ 6280000+6290100)	24.881.779	23.678.703
02011	4.Cheltuieli de capital, amortizari si provizioane (ct.6810100+ 6810200+6810300+6810401+6810402+6820101+6820109+ 6820200+6890100+6890200)	9.381.636	48.032.825
02012	5. Alte cheltuieli operationale (ct.6350100+6540000+6580101+6580109)	1.143.307	5.962.811
02013	TOTAL CHELTUIELI OPERATIONALE (rd.08+09+10+11+12)	116.556.051	154.273.385
02015	- EXCEDENT (rd.06-rd.13)	24.213.580	753.627
02018	V. CHELTUIELI FINANCIARE (ct.6610000+6630000+6640000+6650100+6650200+ 6660000+6670000+6680000+6690000+6860300+6860400+6860800)	410.925	536.148
0202			
02021	- DEFICIT (rd.18-rd.17)	410.925	536.148
02023	- EXCEDENT (rd.15+20-16-21)	23.802.655	217.479
02025	VIII. VENITURI EXTRAORDINARE (ct.7910000)	998.339	273.434
02026	IX. CHELTUIELI EXTRAORDINARE (ct.6900000+6910000)	218.477	
02028	- EXCEDENT (rd.25-rd.26)	779.862	273.434
020292	- EXCEDENT (rd.23+28-24-29)	24.582.517	490.913
0203			
02031	- EXCEDENT (rd.29.2-29.4)	24.582.517	490.913

Conducatorul institutiei



Conducatorul compartimentului  
financiar- contabil


SITUATIA FLUXURILOR DE TREZORERIE

31.12.2023

pag.: 1 - lei -

COD	DENUMIRE INDICATORI	Total	Casa in valuta	Alte disponibilitati
0400				
04002	1. Incasari	17.772		17.772
04003	2. Plati	5.632		5.632
04004	3. Numerar net din activitatea operationala (rd.02-rd.03)	12.140		12.140
0401				
04013	IV CRESTEREA (DESCRESTEREA) NETA DE NUMERAR SI ECHIVALENT DE NUMERAR (rd.04+rd.08+rd.12)	12.140		12.140
04014	V NUMERAR SI ECHIVALENT DE NUMERAR LA INCEPUTUL PERIOADEI	91.324		91.324
04016	2. Diferente de curs nefavorabile	1		1
17	VI NUMERAR SI ECHIVALENT DE NUMERAR LA FINELE PERIOADEI(rd.13+14+15-16)	103.463		103.463

Conducatorul institutiei



Conducatorul compartimentului  
financiar- contabil


## DISPONIBIL DIN MIJLOACE CU DESTINATIE SPECIALA

31.12.2023

- lei -

DENUMRE INDICATORI	COD	DISPONIBIL LA INCEPUTUL ANULUI	INCASARI	PLATI	DISPONIBIL LA SFARSITUL PERIOADEI
TOTAL (rd.02 la 15)	0500				
	05001	111.320	166.972	21.119	257.173
- Sume primite ca donatii si sponsorizari (ct.5500101,ct.5500102/analitice distincte)	05002	20.000	149.200	15.487	153.713
- Garantii materiale retinute gestionarilor conform Legii nr.22/1969 (ct.5500101,ct.5500102/analitice distincte)	05003	91.320	17.772	5.632	103.460

Conducatorul institutiei,

Conducatorul compartimentului  
financiar-contabil

Situatia activelor si datoriilor institutiilor publice  
din administratia locala  
31.12.2023

pag.: 1 - lei -

COD	DENUMIRE INDICATORI	Sold la inceputul anului	Sold la sfarsitul perioadei
1800			
18005	Disponibilitati in lei ale institutiilor publice locale si ale institutiilor publice de subordonare locala, la trezorerii (ct.5100000+5120101+5120501+5150101+5150103+5150500+5150600+5160101+5160301+5160302+5170101+5170301+5170302+5210100+5210300+5280000+5290201+5290301+5290400+5290901+5410101+5500101+ 5520000+5550101+5570101+5580101+5580201+5600101+5600300+5610101+5610300+5620101+5620300-7700000), din care:	12.751.797	16.271.261
18008	Total (in baze cash) (rd.04+05)	12.751.797	16.271.261
1801			
18010	Total (in baze accrual)(rd.08+09)	12.751.797	16.271.261
1802	ALTE IMPOZITE SI TAXE FISCALE		
18023	Alte valori (ct.5320100+5320200+5320300+5320400+5320500+5320600+5320800)	90.052	66.887
1803			
18032	Disponibilitati ale institutiilor publice locale si ale institutiilor de subordonare locala la institutiile de credit rezidente (ct.5110101+5110102+5120102+5120402+5120502+5150102+5150202+5160102+5160202+5170102+5170202+5290202+5290302+5290902+5500102+5550102+5550202+5570202+5580102+5580302+5600102+5600103+5610102+5610103+5620102+5620103), din care:	91.324	103.463
18036	Total (in baze cash) (rd.32+35)	91.324	103.463
18038	Total (in baze accrual) (rd.36+37)	91.324	103.463
1813			
18131	Actiuni necotate detinute de autoritatile locale la societati nefinanciare (ct.2600200-2960102)(S11)	92.410	92.410
18134	Total (la valoarea contabila neta (la valoarea de intrare mai putin ajustarile cumulate pentru pierderea de valoare) (rd.131+132+133)	92.410	92.410
1815			
18157	Creante comerciale necurente legale de livrari de bunuri si servicii de catre autoritatile locale sau de institutii subordonate acestora (ct.4110201+4110208+4130200+4610201-4910200-4960200) Total (rd.158+159+160+164) din care:	10.459	10.459
18159	- de la societati nefinanciare (S11),	10.459	10.459
1816			
18165	Creante comerciale curente legate de livrari de bunuri si servicii de catre autoritatile locale sau de institutii subordonate acestora(ct.2320000+2340000+4090101+4090102+4110101+4110108+4130100+4180000+4610101-4910100-4960100) Total(rd.166+167+168+172)din care de la:	2.971.157	2.758.930
18167	-de la societati nefinanciare (S11)	2.971.157	2.758.930
1817			
18176	1.Creante ale bugetului local (ct.4640000-4970000). Total (rd.177+178+179+183), din care:	14.033.323	13.714.505
18177	- de la gospodariile populatie (S14)	3.685.853	3.930.508
18178	- de la societati nefinanciare (S11)	10.347.470	9.783.997
1818			
18185	Total creante (rd.176+184)	14.033.323	13.714.505
1820			
18203	1.Sume datorate tertilor reprezentand garantii si cautiuni aflate in conturile institutiilor publice (ct.4280101+4280201+4620101+4620109).Total (rd.204+205+206), din care:	324.456	684.998
18204	- salariatilor (gospodariile populatiei)(S143)	91.320	103.460

COD	DENUMIRE INDICATORI	Sold la inceputul anului	Sold la sfarsitul perioadei
18205	- societati nefinanciare (S11)	233.136	581.538
1826			
18269	Dobanzi de platit aferente creditelor pe termen scurt contractate de institutiile publice din administratia locala (ct.1680200+1680300+1680701+1680703+1680709+5180606+5180608+5180609).Total (rd.270+271+272+272.1), din care acordate de:	6.445.834	5.982.784
1827			
18270	- Societati care accepta depozite, exclusiv banca centrala (S122)	6.445.834	5.982.784
18274	Total (dobanzi de platit) (rd.269+273)	6.445.834	5.982.784
18275	Total (in baze accrual) (cash+dobanzi) (rd.268+274)	6.445.834	5.982.784
1828			
18286	Credite pe termen lung primite (contractate, garantate, asimilate,etc) de institutiile publice locale (ct.1620200+1630200+1670201+1670202+1670203+1670209).Total (rd.287+288+289+289.1) din care acordate de:	7.648.121	13.278.245
18287	- Societati care accepta depozite, exclusiv banca centrala (S122)	7.648.121	13.278.245
1829			
18290	Total (in baze cash)(rd.286)	7.648.121	13.278.245
1832			
18320	Datorii comerciale curente legate de livrari de bunuri si servicii (ct.4010100+4030100+ 4040100+4050100+4080000+4190000+4620101). Total (rd.321+322+326+327) din care catre:	351.029	1.397.523
18321	-Societati nefinanciare (S11)	351.029	1.397.523
1833			
18331	Datoriile institutiilor publice din administratia locala catre bugete (ct.4310100+4310200+4310300+4310400+4310500+4310600+4310700+4370100+4370200+4370300+4420300+4420801+4440000+4460100+4460200+4480100)	2.239.886	2.452.390
18332	Salariile angajatilor (ct.4210000+4230000+4260000+4260100+4270100+4270300+4270301+4280101)	2.772.910	3.169.404
18335	Total (rd.331+332+3321+3322+333+334)	5.012.796	5.621.794
1834			
41	Avansuri primite de la Autoritatile de Certificare / Autoritatile de Management / Agentiile de Plati - FORNDURI EXTERNE NERAMBURSABILE POSTADERARE SI FONDURI DE LA BUGET(ct.4580501+4580502)	15.614.489	33.247.063

Conducatorul institutiei

Conducatorul compartimentului  
financiar- contabil




**Situatia modificarilor in structura  
activelor nete/capitalurilor  
31.12.2023**

Anexa 34

pag.: 1 -lei-

Denumirea elementului de capital	Cod	Sold la inceputul anului	Cresteri	Reduceri	Sold la sfarsitul anului
A	B	1	2	3	4
Fondul bunurilor care alcatuiesc domeniul public al unitatilor administrativ- teritoriale (ct.1030000)	2500 25004	353.459.359	137.438.563	4.955.548	485.942.374
Fondul bunurilor care alcatuiesc domeniul privat al unitatilor administrativ- teritoriale (ct.1040101)	25005	14.199.871	141.991	341.759	14.000.103
Rezerve din reevaluare (ct.1050100+1050200+ 1050300+1050400+1050500)	25006	14.574.684	18.305.355	12.507.967	20.372.072
Rezultatul reportat (ct.1170000 - sold creditor)	2501 25017	64.424.371	23.038.208		87.462.579
Rezultatul patrimonial al exercitiului (ct.1210000 - sold creditor)	25019	24.582.517		24.091.604	490.913
Total capitaluri proprii(rd.01 la 17 - rd.18+rd.19-rd.20)	2502 25021	471.240.802			608.268.041



VENITURILE SI CHELTUIELILE BUGETELOR  
LOCALE PE UNITATI ADMINISTRATIV TERITORIALE

31.12.2023

- lei -

Denumire Indicatori	Cod Indicator	Nr. rand	Prevederi Anuale	Realizat
A	B	C	1	2
		2405		
III.MUNICIPII	000102	24057		
VENITURI TOTAL			123.512.410	102.414.858
Venituri proprii	4990	24058	34.104.820	33.769.424
1.Venituri curente, din care:	000202	24059	49.570.300	49.189.193
		2406		
a) Cote si sume defalcate din impozitul pe venit	0402	24060		
			22.918.000	22.159.712
-cote defalcate din impozitul pe venit	040201	24061	20.418.000	19.659.712
-Sume repartizate din Fondul la dispozitia Consiliului Judetean	040205	240621		
			2.500.000	2.500.000
b) Sume defalcate din taxa pe valoarea adaugata	1102	24063		
			15.584.500	15.545.428
-sume defalcate din taxa pe valoarea adaugata pentru finantarea cheltuielilor descentralizate la nivelul comunelor, oraselor,municipiilor si sectoarelor Municipiului Bucuresti	110202	24065		
			12.595.500	12.556.428
-sume defalcate din taxa pe valoarea adaugata pentru echilibrarea bugetelor locale	110206	24068		
		2407		
c) Transferuri voluntare, altele decat subventiile	3702	24070	27.500	27.500
-donatii si sponsorizari	370201	24071	27.500	27.500
2. Venituri din valorificarea unor bunuri	3902	24073	146.520	153.159
4. Subventii de la alte nivele ale administratiei publice	420002	24078		
			19.508.850	11.099.298
-subventii de la bugetul de stat	4202	24079	18.203.100	9.857.629
		2408		
-subventii de la alte administratii	4302	24080	1.305.750	1.241.669
Sume primite de la UE/alti donatori in contul platilor efectuate si prefinantari aferente cadrului financiar 2014-2020	4802	240802		
			54.286.740	41.973.208
CHELTUIELI TOTAL	5002	24081	133.996.830	99.824.097
Excedent	9802	24082	-10.484.420	2.590.761
EXCEDENT TOTAL CUMULAT (an curent si anii precedenti) din care:		24084		
			10.484.420	13.075.180
Sume destinate implementarii proiectelor ce		240841		


**VENITURILE SI CHELTUIELILE BUGETELOR  
LOCALE PE UNITATI ADMINISTRATIV TERITORIALE**

31.12.2023

- lei -

<b>Denumire Indicatori</b>	<b>Cod Indicator</b>	<b>Nr. rand</b>	<b>Prevederi Anuale</b>	<b>Realizat</b>
<b>A</b>	<b>B</b>	<b>C</b>	<b>1</b>	<b>2</b>
beneficiaza de finantare din fonduri externe nerambursabile			10.445.661	9.774.253
		2411		
<b>CORELATII</b>	000102	24112		
<b>VENITURI TOTAL</b>			123.512.410	102.414.858
Venituri proprii	4990	24113	34.104.820	33.769.424
1. Venituri curente, din care:	000202	24114	49.570.300	49.189.193
a) Cote si sume defalcate din impozitul pe venit	0402	24115		
			22.918.000	22.159.712
-cote defalcate din impozitul pe venit	040201	24116	20.418.000	19.659.712
-Sume repartizate din Fondul la dispozitia Consiliului Judetean	040205	241171		
			2.500.000	2.500.000
b) Sume defalcate din taxa pe valoarea adaugata	1102	24118		
			15.584.500	15.545.428
		2412		
-sume defalcate din taxa pe valoarea adaugata pentru finantarea cheltuielilor descentralizate la nivelul comunelor, oraselor, municipiilor si sectoarelor Municipiului Bucuresti	110202	24120		
			12.595.500	12.556.428
-sume defalcate din taxa pe valoarea adaugata pentru echilibrarea bugetelor locale	110206	24123		
			2.989.000	2.989.000
c) Transferuri voluntare, altele decat subventiile	3702	24125	27.500	27.500
-donatii si sponsorizari	370201	24126	27.500	27.500
2. Venituri din valorificarea unor bunuri	3902	24128	146.520	153.159
		2413		
4. Subventii de la alte nivele ale administratiei publice	420002	24133		
			19.508.850	11.099.298
-subventii de la bugetul de stat	4202	24134	18.203.100	9.857.629
-subventii de la alte administratii	4302	24135	1.305.750	1.241.669
Sume primite de la UE/alti donatori in contul platilor efectuate si prefinantari aferente cadrului financiar 2014-2020	4802	241352		
			54.286.740	41.973.208
<b>CHELTUIELI TOTAL</b>	5002	24136	133.996.830	99.824.097
Excedent	9802	24137	-10.484.420	2.590.761
<b>EXCEDENT TOTAL CUMULAT (an curent si anii precedenti) din care:</b>		24139		
			10.484.420	13.075.180
Sume destinate implementarii proiectelor ce beneficiaza de finantare din fonduri externe nerambursabile		241391		
			10.445.661	9.774.253

Conducatorul institutiei



Conducatorul compartimentului  
financiar-contabil