


Capi- tol	Sub- capi- tol	Pa- ra- graf	Gru- pa / Titlu	Ar- ti- col	Ali- ne- at	Denumire indicator	Prevederi bugetare anuale aprobate la finele perioadei de raportare	Prevederi bugetare trimestriale cumulate	Drepturi constatate			Incasari realizate	Stingeri pe alte cai decat incasari	Drepturi constatate de incasat
									Total, din care:	din anii precedenti	din anul curent			
A						B	1	2	3=4+5	4	5	6	7	8=3-6-7
3402						ELIBERARI PERMISE VENITURI DIN TAXE ADMINISTRATIVE, ELIBERARI PERMISE	135.000	101.000	321.031	121.180	199.851	165.330		155.701
3402	02					Taxe extrajudiciare de timbru	135.000	101.000	321.031	121.180	199.851	165.330		155.701
3502						AMENZI, PENALITATI SI CONFISCARI AMENZI, PENALITATI SI CONFISCARI	360.000	270.000	2.455.079	1.944.939	510.140	257.599		2.197.480
	01					Venituri din amenzi si alte sanctiuni aplicate potrivit dispozitiilor legale	360.000	270.000	2.435.369	1.926.229	509.140	256.599		2.178.770
3502	02					Penalitati pentru nedepunere sau depunere cu intarziere declaratiei de impozite si taxe			18.710	18.710				18.710
3502	50					Alte amenzi, penalitati si confiscari			1.000		1.000	1.000		
3602						DIVERSE VENITURI DIVERSE VENITURI	460.000	389.970	574.459	291.175	283.284	222.217		352.242
	05					Varsaminte din veniturile si/sau disponibilitatile institutiilor publice	60.000	60.000						
3602	06					Taxe speciale			3.660	3.629	31	213		3.447
	50					Alte venituri	400.000	329.970	570.799	287.546	283.253	222.004		348.795
3702						TRANSFERURI VOLUNTARE, ALTELE DECAT SUBVENTIILE								
3702						TRANSFERURI VOLUNTARE, ALTELE DECAT SUBVENTIILE	42.890	42.890	42.890		42.890	42.890		
3702	01					Donatii si sponsorizari	42.890	42.890	42.890		42.890	42.890		
	03					Varsaminte din sectiunea de functionare pentru finantarea sectiunii de dezvoltare a bugetului local(cu semnul minus)	-2.847.490	-1.928.470	-145.000		-145.000	-145.000		

Capi- tol	Sub- capi- tol	Pa- ra- graf	Gru- pa / Titlu	Ar- ti- col	Ali- ne- at	Denumire indicator	Prevederi bugetare anuale aprobrate la finele perioadei de raportare	Prevederi bugetare trimestriale cumulate	Drepturi constatate			Incasari realizate	Stingeri pe alte cai decat incasari	Drepturi constatate de incasat
									Total, din care:	din anii precedenti	din anul curent			
A						B	1	2	3=4+5	4	5	6	7	8=3-6-7
4502						SUME PRIMITE DE LA UE/ALTI DONATORI IN CONTUL PLATILOR EFECTUATE SI PREFINANTARI	91.520	91.520	91.506		91.506	91.506		
4502	01					Fondul european de Dezvoltare Regionala	91.520	91.520	91.506		91.506	91.506		
		01				Sume primite in contul platilor efectuate in anul curent	90.750	90.750	90.741		90.741	90.741		
4502	01	02				Sume primite in contul platilor efectuate in anii anteriori	770	770	765		765	765		

Conducatorul institutiei


Conducatorul compartimentului
financiar-contabil



CONTUL DE EXECUTIE AL BUGETULUI LOCAL - VENITURI
SECTIUNEA DE FUNCTIONARE
30.09.2012


Pag. 1 - lei-

Capi- tol	Sub- capi- tol	Pa- ra- graf	Gru- pa / Titlu	Ar- ti- col	Ali- ne- at	Denumire indicator	Prevederi bugetare anuale aprobate la finele perioadei de raportare	Prevederi bugetare trimestriale cumulate	Drepturi constatate			Incasari realizate	Stingeri pe alte cai decat incasari	Drepturi constatate de incasat
									Total, din care:	din anii precedenti	din anul curent			
A						B	1	2	3=4+5	4	5	6	7	8=3-6-7
0001	02					TOTAL VENITURI-BUGET LOCAL	23.094.400	20.054.530	31.917.471	8.864.364	23.053.107	20.473.615		11.443.856
0002						I. VENITURI CURENTE	22.901.400	19.877.030	31.744.699	8.864.364	22.880.335	20.300.843		11.443.856
0003						A. VENITURI FISCALE	24.349.000	20.687.640	28.035.105	6.359.558	21.675.547	19.456.403		8.578.702
0004						A1. IMPOZIT PE VENIT, PROFIT SI CASTIGURI DIN CAPITAL	6.829.000	5.144.000	5.248.771	7.172	5.241.599	5.240.881		7.890
0005						A1.1 IMPOZIT PE VENIT, PROFIT SI CASTIGURI DIN CAPITAL DE LA PERSOANE JURIDICE			7.890	7.172	718		7.890	
0102						IMPOZIT PE PROFIT			7.890	7.172	718		7.890	
	01					Impozit pe profit de la agentii economici			7.890	7.172	718		7.890	
0300	02					A1.2 IMPOZIT PE VENIT, PROFIT SI CASTIGURI DIN CAPITAL DE LA PERSOANE FIZICE	6.829.000	5.144.000	5.240.881		5.240.881	5.240.881		
0302						IMPOZIT PE VENIT	175.000	131.000	125.209		125.209	125.209		
	18					Impozitul pe veniturile din transferul proprietatilor imobiliare din patrimoniul personal	175.000	131.000	125.209		125.209	125.209		
0402						COTE SI SUME DEFALCATE DIN IMPOZITUL PE VENIT	6.654.000	5.013.000	5.115.672		5.115.672	5.115.672		
	01					Cote defalcate din impozitul pe venit	6.252.000	4.689.000	4.744.672		4.744.672	4.744.672		
	04					Sume alocate din cotele defalcate din impozitul pe venit pentru echilibrarea bugetelor locale	402.000	324.000	371.000		371.000	371.000		
0700	02					A3 IMPOZITE SI TAXE PE PROPRIETATE	4.255.000	3.684.640	9.596.732	5.123.743	4.472.989	2.756.198		6.840.534
0702						IMPOZITE SI TAXE PE PROPRIETATE	4.255.000	3.684.640	9.596.732	5.123.743	4.472.989	2.756.198		6.840.534
	01					Impozit si taxa pe cladiri	3.152.000	2.780.640	7.402.331	4.153.981	3.248.350	1.845.354		5.556.977

Capi- tol	Sub- capi- tol	Pa- ra- graf	Gru- pa / Titlu	Ar- ti- col	Ali- ne- at	Denumire indicator	Prevederi bugetare anuale aprobrate la finele perioadei de raportare	Prevederi bugetare trimestriale cumulate	Drepturi constatate			Incasari realizate	Stingeri pe alte cai decat incasari	Drepturi constatate de incasat
									Total, din care:	din anii precedenti	din anul curent			
A						B	1	2	3=4+5	4	5	6	7	8=3-6-7
3302						si alte activitati			2.212		2.212	2.212		
3402						VENITURI DIN TAXE ADMINISTRATIVE, ELIBERARI PERMISE	135.000	101.000	321.031	121.180	199.851	165.330		155.701
	02					Taxe extrajudiciare de timbru	135.000	101.000	321.031	121.180	199.851	165.330		155.701
3502						AMENZI, PENALITATI SI CONFISCARI	360.000	270.000	2.455.079	1.944.939	510.140	257.599		2.197.480
	01					Venituri din amenzi si alte sanctiuni aplicate potrivit dispozitiilor legale	360.000	270.000	2.435.369	1.926.229	509.140	256.599		2.178.770
	02					Penalitati pentru nedepunere sau depunere cu intarziere declaratiei de impozite si taxe			18.710	18.710				18.710
	50					Alte amenzi, penalitati si confiscari			1.000		1.000	1.000		
3602						DIVERSE VENITURI	460.000	389.970	574.459	291.175	283.284	222.217		352.242
	05					Varsaminte din veniturile si/sau disponibilitatile institutiilor publice	60.000	60.000						
	06					Taxe speciale			3.660	3.629	31	213		3.447
	50					Alte venituri	400.000	329.970	570.799	287.546	283.253	222.004		348.795
3702						TRANSFERURI VOLUNTARE, ALTELE DECAT SUBVENTIILE	-2.804.600	-1.885.580	-102.110		-102.110	-102.110		
	01					Donatii si sponsorizari	42.890	42.890	42.890		42.890	42.890		
	03					Varsaminte din sectiunea de functionare pentru finantarea sectiunii de dezvol- tare a bugetului local(cu semnul minus)	-2.847.490	-1.928.470	-145.000		-145.000	-145.000		
4100	02					IV. SUBVENTII	193.000	177.500	172.772		172.772	172.772		
4200						SUBVENTII DE LA ALTE NIVELE ALE ADMINISTRATIEI PUBLICE	193.000	177.500	172.772		172.772	172.772		
4202						SUBVENTII DE LA BUGETUL DE STAT	193.000	177.500	172.772		172.772	172.772		

Capi- tol	Sub- capi- tol	Pa- ra- graf	Gru- pa / Titlu	Ar- ti- col	Ali- ne- at	Denumire indicator	Prevederi bugetare anuale aprobrate la finele perioadei de raportare	Prevederi bugetare trimestriale cumulate	Drepturi constatate			Incasari realizate	Stingeri pe alte cai decat incasari	Drepturi constatate de incasat
									Total, din care:	din anii precedenti	din anul curent			
A						B	1	2	3=4+5	4	5	6	7	8=3-6-7
4202	34					Subventii pentru acordarea ajutorului pentru incalzirea locuintei cu lemne, carbuni, combustibili petrolieri	131.000	131.000	128.172		128.172	128.172		
	41					Subventii de la bugetul de stat pentru finantarea sanatatii	62.000	46.500	44.600		44.600	44.600		

Conducatorul institutiei,


Conducatorul compartimentului
financiar-contabil

CONTUL DE EXECUTIE AL BUGETULUI LOCAL - VENITURI
SECTIUNEA DE DEZVOLTARE
30.09.2012

Pag. 1 - lei-

Capi- tot	Sub- capi- tot	Pa- ra- graf	Gru- pa / Titlu	Ar- ti- col	Ali- ne- at	Denumire indicator	Prevederi bugetare anuale aprobrate la finele perioadei de raportare	Prevederi bugetare trimestriale cumulate	Drepturi constatate			Incasari realizate	Stingeri pe alte cai decat incasari	Drepturi constatate de incasat
									Total, din care:	din anii precedenti	din anul curent			
A						B	1	2	3=4+5	4	5	6	7	8=3-6-7
0001	02					TOTAL VENITURI-BUGET LOCAL	4.984.660	4.065.640	6.181.716	24.374	6.157.342	6.148.994		32.722
0002						I. VENITURI CURENTE	2.847.490	1.928.470	145.000		145.000	145.000		
2900						C. VENITURI NEFISCALE	2.847.490	1.928.470	145.000		145.000	145.000		
3300						C2. VANZARI DE BUNURI SI SERVICII	2.847.490	1.928.470	145.000		145.000	145.000		
3702						TRANSFERURI VOLUNTARE, ALTELE DECAT SUBVENTIILE	2.847.490	1.928.470	145.000		145.000	145.000		
	04					Varsaminte din sectiunea de functionare	2.847.490	1.928.470	145.000		145.000	145.000		
3900	02					II. VENITURI DIN CAPITAL	1.734.000	1.734.000	462.661	24.374	438.287	429.939		32.722
3902						VENITURI DIN VALORIFICAREA UNOR BUNURI	1.734.000	1.734.000	462.661	24.374	438.287	429.939		32.722
	01					Venituri din valorificarea unor bunuri ale institutiilor publice	2.480	2.480	7.041	4.193	2.848	3.841		3.200
	03					Venituri din vanzarea locuintelor construite din fondurile statului	16.370	16.370	51.674	20.181	31.493	22.152		29.522
	07					Venituri din vanzarea unor bunuri aparținind domeniului privat al statului sau al unitatilor administrativ- teritoriale	170.150	170.150	403.946		403.946	403.946		
	10					Depozite speciale pentru constructii de locuinte	1.545.000	1.545.000						
4000	02					III OPERATIUNI FINANCIARE			5.170.906		5.170.906	5.170.906		
4002						INCASARI DIN RAMBURSAREA IMPRUMUTURILOR ACORDATE			5.170.906		5.170.906	5.170.906		
	14					Sume din excedentul bugetului local utilizate pentru finantarea cheltuielilor sectiunii de dezvoltare			5.170.906		5.170.906	5.170.906		
4100	02					IV. SUBVENTII	311.650	311.650	311.643		311.643	311.643		

Capi- tel	Sub- capi- tel	Pa- ra- graf	Gru- pa / Titlu	Ar- ti- col	Ali- ne- at	Denumire indicator	Prevederi bugetare anuale aprobrate la finele perioadei de raportare	Prevederi bugetare trimestriale cumulate	Drepturi constatate			Incasari realizate	Stingeri pe alte cai decat incasari	Drepturi constatate de incasat
									Total, din care:	din anii precedenti	din anul curent			
A						B	I	2	3=4+5	4	5	6	7	8=3-6-7
4200						SUBVENTII DE LA ALTE NIVELE ALE ADMINISTRATIEI PUBLICE	311.650	311.650	311.643		311.643	311.643		
4202						SUBVENTII DE LA BUGETUL DE STAT	311.650	311.650	311.643		311.643	311.643		
	16					Subventii de la bugetul de stat catre bugetele locale pentru finantarea investitiilor in sanatate	227.000	227.000	227.000		227.000	227.000		
		01				Subventii de la bugetul de stat catre bugetele locale pentru finantarea								
		01				aparaturii medicale si echipamentelor								
		01				de comunicatii in urgenta in sanatate	227.000	227.000	227.000		227.000	227.000		
	20					Subventii de la bugetul de stat catre bugetele locale necesare sustinerii derularii proiectelor finantate din fonduri externe nerambursabile(FEN)								
						postaderare	84.650	84.650	84.643		84.643	84.643		
4502						SUME PRIMITE DE LA UE/ALTI DONATORI IN CONTUL PLATILOR EFECTUATE SI PREFINANTARI	91.520	91.520	91.506		91.506	91.506		
		01				Fondul european de Dezvoltare Regionala	91.520	91.520	91.506		91.506	91.506		
		01				Sume primite in contul platilor								
		01				efectuate in anul curent	90.750	90.750	90.741		90.741	90.741		
		02				Sume primite in contul platilor								
		02				efectuate in anii anteriori	770	770	765		765	765		



Conducatorul compartimentului
financiar-contabil

TOTAL JUDET

CONTUL DE EXECUTIE AL BUGETULUI LOCAL - CHELTUIELI
30.09.2012

Pag. 1 - lei-

Capi- tol	Sub- capi- tol	Pa- ra- graf	Gru- pa / Titlu	Ar- ti- col	Ali- ne- at	Denumire indicator	Credite de angajament	Credite bugetare		Angajamente bugetare	Angajamente legale	Plati efectuate	Angajamente legale de platit	Cheltuieli efective
								anuale aprobrate la finele perioadei de raportare	trimestriale cumulate					
A						B	1	2	3	4	5	6	7=5-6	8
5002						TOTAL CHELTUIELI								
						TOTAL CHELTUIELI		33.249.970	29.291.080	25.734.225	25.734.225	22.613.231	3.120.994	23.373.840
5100						Partea I-a SERVICII PUBLICE GENERALE		4.109.270	3.144.860	3.743.469	3.743.469	2.441.073	1.302.396	3.034.664
5102						AUTORITATI PUBLICE SI ACTIUNI EXTERNE								
						AUTORITATI PUBLICE SI ACTIUNI EXTERNE		2.545.800	2.007.260	2.247.409	2.247.409	1.536.416	710.993	2.123.800
					01	Autoritati executive si legislative		2.545.800	2.007.260	2.247.409	2.247.409	1.536.416	710.993	2.123.800
					03	Autoritati executive		2.545.800	2.007.260	2.247.409	2.247.409	1.536.416	710.993	2.123.800
5402						ALTE SERVICII PUBLICE GENERALE								
						ALTE SERVICII PUBLICE GENERALE		423.470	393.850	356.060	356.060	276.031	80.029	282.238
					10	Servicii publice comunitare de evidenta a persoanelor		146.470	116.850	128.967	128.967	98.478	30.489	104.685
5402	50					Alte servicii publice generale		277.000	277.000	227.093	227.093	177.553	49.540	177.553
5502						TRANZACTII PRIVIND DATORIA PUBLICA SI IMPRUMUTURI								
5502						TRANZACTII PRIVIND DATORIA PUBLICA SI IMPRUMUTURI		1.140.000	743.750	1.140.000	1.140.000	628.626	511.374	628.626
6000						Partea II-a APARARE, ORDINE PUBLICA SI SIGURANTA NATIONALA		401.500	308.150	338.732	338.732	241.189	97.543	240.271
6102						ORDINE PUBLICA SI SIGURANTA NATIONALA		401.500	308.150	338.732	338.732	241.189	97.543	240.271
					03	Ordine publica		401.500	308.150	338.732	338.732	241.189	97.543	240.271
					04	Politie comunitara		401.500	308.150	338.732	338.732	241.189	97.543	240.271
6500						Partea III-a CHELTUIELI SOCIAL-CULTURALE		19.258.750	18.165.950	17.171.250	17.171.250	15.803.883	1.367.367	13.470.729

Capi- tol	Sub- capi- tol	Pa- ra- graf	Gru- pa / Titlu	Ar- ti- col	Ali- ne- at	Denumire indicator	Credite de angajament	Credite bugetare		Angajamente bugetare	Angajamente legale	Plati efectuate	Angajamente legale de platit	Cheltuieli efective
								anuale aprobrate la finele perioadei de raportare	trimestriale cumulate					
								1	2					
A						B	1	2	3	4	5	6	7=5-6	8
6502						INVATAMANT								
						INVATAMANT		14.593.090	13.895.990	13.303.882	13.303.882	12.436.989	866.893	10.314.670
	03					Invatamant prescolar si primar		2.907.570	2.575.320	2.853.481	2.853.481	2.544.285	309.196	3.140.340
		01				Invatamant prescolar		1.501.590	1.325.830	1.468.201	1.468.201	1.312.221	155.980	1.893.568
		02				Invatamant primar		1.405.980	1.249.490	1.385.280	1.385.280	1.232.064	153.216	1.246.772
	04					Invatamant secundar		11.564.120	11.224.770	10.336.301	10.336.301	9.804.104	532.197	7.085.730
		01				Invatamant secundar inferior		2.583.570	2.356.160	2.549.977	2.549.977	2.294.767	255.210	2.310.563
		02				Invatamant secundar superior		8.980.550	8.868.610	7.786.324	7.786.324	7.509.337	276.987	4.775.167
	05					Invatamant postliceal		108.400	82.900	105.700	105.700	80.200	25.500	80.200
	50					Alte cheltuieli in domeniul invatamantului		13.000	13.000	8.400	8.400	8.400		8.400
6602						SANATATE								
						SANATATE		863.360	803.070	711.058	711.058	650.148	60.910	653.713
	06					Servicii medicale in unitati sanitare cu paturi		604.290	604.290	459.686	459.686	459.686		459.686
6602	06	01				Spitale generale		604.290	604.290	459.686	459.686	459.686		459.686
		08				Servicii de sanatate publica		194.500	150.150	189.904	189.904	146.100	43.804	147.370
	50					Alte cheltuieli in domeniul sanatatii		64.570	48.630	61.468	61.468	44.362	17.106	46.657
		50				Alte institutii si actiuni sanitare		64.570	48.630	61.468	61.468	44.362	17.106	46.657
6702						CULTURA, RECREERE SI RELIGIE								
						CULTURA, RECREERE SI RELIGIE		2.023.500	1.865.590	1.460.629	1.460.629	1.324.623	136.006	1.099.148
	03					Servicii culturale		1.509.500	1.381.590	984.629	984.629	957.181	27.448	959.423
		02				Biblioteci publice comunale, orasenesti, municipale		140.000	107.040	120.479	120.479	93.031	27.448	95.273
6702	03	03				Muzee		160.000	121.050	110.050	110.050	110.050		110.050
		06				Case de cultura		1.143.500	1.087.500	713.100	713.100	713.100		713.100

Capi- tol	Sub- capi- tol	Pa- ra- graf	Gru- pa / Titlu	Ar- ti- col	Ali- ne- at	Denumire indicator	Credite de angajament	Credite bugetare		Angajamente bugetare	Angajamente legale	Plati efectuate	Angajamente legale de platit	Cheltuieli efective
								anuale aprobrate la finele perioadei de raportare	trimestriale cumulate					
A						B	1	2	3	4	5	6	7=5-6	8
6702		12				Consolidarea si restaurarea monumentelor istorice		25.000	25.000					
6702	03	30				Alte servicii culturale		41.000	41.000	41.000	41.000	41.000		41.000
	05					Servicii recreative si sportive		414.000	384.000	380.000	380.000	286.392	93.608	58.675
		01				Sport		80.000	60.000	80.000	80.000	58.675	21.325	58.675
		03				Intretinere gradini publice, parcuri zone verzi, baze sportive si de agrement		334.000	324.000	300.000	300.000	227.717	72.283	
6702	50					Alte servicii in domeniile culturii, recreerii si religiei		100.000	100.000	96.000	96.000	81.050	14.950	81.050
6802						ASIGURARI SI ASISTENTA SOCIALA		1.778.800	1.601.300	1.695.681	1.695.681	1.392.123	303.558	1.403.198
	05					Asistenta sociala in caz de boli si invaliditati		1.177.600	1.070.630	1.175.086	1.175.086	978.205	196.881	995.958
6802	05	02				Asistenta sociala in caz de invaliditate		1.177.600	1.070.630	1.175.086	1.175.086	978.205	196.881	995.958
		11				Crese		122.500	107.600	106.234	106.234	96.985	9.249	95.046
		15				Prevenirea excluderii sociale		138.000	136.500	135.993	135.993	108.851	27.142	108.851
		01				Ajutor social		138.000	136.500	135.993	135.993	108.851	27.142	108.851
		50				Alte cheltuieli in domeniul asigurarilor si asistentei sociale		340.700	286.570	278.368	278.368	208.082	70.286	203.343
7000		02				Partea IV-a SERVICII SI DEZVOLTARE PUBLICA, LOCUINTE, MEDIU SI APE		4.830.100	3.709.070	1.961.763	1.961.763	1.870.021	91.742	4.896.695
7002						LOCUINTE, SERVICII SI DEZVOLTARE PUBLICA		4.191.950	3.434.070	1.661.763	1.661.763	1.595.021	66.742	1.881.947
	05					Alimentare cu apa si amenajari hidrotehnice		18.000	13.500	13.500	13.500	12.126	1.374	13.500
		01				Alimentare cu apa		18.000	13.500	13.500	13.500	12.126	1.374	13.500

Capi- tol	Sub- capi- tol	Pa- ra- graf	Gru- pa / Titlu	Ar- ti- col	Ali- ne- at	Denumire indicator	Credite de angajament	Credite bugetare		Angajamente bugetare	Angajamente legale	Plati efectuate	Angajamente legale de platit	Cheltuieli efective
								anuale aprobrate la finele perioadei de raportare	trimestriale cumulate					
A						B	I	2	3	4	5	6	7=5-6	8
7002	06					Iluminat public si electrificari rurale		1.374.380	947.000	799.000	799.000	799.000		799.000
	50					Alte servicii in domeniile locuintelor, serviciilor si dezvoltarii comunale		2.799.570	2.473.570	849.263	849.263	783.895	65.368	1.069.447
7402						PROTECTIA MEDIULUI								
						PROTECTIA MEDIULUI		638.150	275.000	300.000	300.000	275.000	25.000	3.014.748
	05					Salubritate si gestiunea deseurilor		300.000	275.000	300.000	300.000	275.000	25.000	307.417
	01					Salubritate		300.000	275.000	300.000	300.000	275.000	25.000	307.417
	06					Canalizarea si tratarea apelor reziduale		338.150						2.707.331
8000														
	02					Partea V-a ACTIUNI ECONOMICE		4.650.350	3.963.050	2.519.011	2.519.011	2.257.065	261.946	1.731.481
8402						TRANSPORTURI								
						TRANSPORTURI		4.650.350	3.963.050	2.519.011	2.519.011	2.257.065	261.946	1.731.481
	03					Transport rutier		4.650.350	3.963.050	2.519.011	2.519.011	2.257.065	261.946	1.731.481
	01					Drumuri si poduri		686.000	596.000	459.530	459.530	459.530		410.000
	02					Transport in comun		301.000	255.750	240.481	240.481	240.481		240.481
	03					Strazi		3.663.350	3.111.300	1.819.000	1.819.000	1.557.054	261.946	1.081.000

Capi- tol	Sub- capi- tol	Pa- ra- graf	Gru- pa / Titlu	Ar- ti- col	Ali- ne- at	Denumire indicator	Credite de angajament	Credite bugetare		Angajamente bugetare	Angajamente legale	Plati efectuate	Angajamente legale de platit	Cheltuieli efective
								anuale aprobrate la finele perioadei de raportare	trimestriale cumulate					
								1	2					
A						B	1	2	3	4	5	6	7=5-6	8
5102						AUTORITATI PUBLICE SI ACTIUNI EXTERNE		2.545.800	2.007.260	2.247.409	2.247.409	1.536.416	710.993	2.123.800
			01			CHELTUIELI CURENTE		2.458.230	1.924.060	2.232.829	2.232.829	1.521.836	710.993	1.510.708
			10			TITLUL I CHELTUIELI DE PERSONAL		1.711.130	1.292.940	1.711.130	1.711.130	1.053.877	657.253	1.061.400
			10	01		Cheltuieli salariale in bani		1.358.130	1.029.600	1.358.130	1.358.130	840.040	518.090	848.237
			10	01	01	Salarii de baza		1.171.130	888.600	1.171.130	1.171.130	741.134	429.996	749.075
			10	01	12	Indemnizatii platite unor persoane din afara unitatii		10.000	7.500	10.000	10.000		10.000	
								150.000	112.500	150.000	150.000	91.662	58.338	92.002
5102			10	01	13	Indemnizatii de delegare		20.000	15.000	20.000	20.000	2.000	18.000	2.000
			10	01	30	Alte drepturi salariale in bani		7.000	6.000	7.000	7.000	5.244	1.756	5.160
			10	03		Contributii		353.000	263.340	353.000	353.000	213.837	139.163	213.163
			10	03	01	Contributii de asigurari sociale de stat		240.000	177.800	240.000	240.000	156.163	83.837	157.890
5102			10	03	02	Contributii de asigurari de somaj		7.000	6.000	7.000	7.000	3.724	3.276	3.767
			10	03	03	Contributii de asigurari sociale de sanatate		78.000	58.440	78.000	78.000	43.489	34.511	43.951
5102			10	03	04	Contributii de asigurari pentru accidente de munca si boli profesionale		3.000	2.500	3.000	3.000	1.126	1.874	1.138
5102			10	03	06	Contributii pentru concedii si indemnizatii		25.000	18.600	25.000	25.000	9.335	15.665	6.417
5102			20			TITLUL II BUNURI SI SERVICII		739.100	623.120	521.699	521.699	467.959	53.740	449.308
			20	01		Bunuri si servicii		458.040	383.950	368.755	368.755	347.214	21.541	349.506
			20	01	01	Furnituri de birou		7.000	6.000	4.648	4.648	4.648		4.647
			20	01	02	Materiale pentru curatenie		5.000	4.000	2.953	2.953	2.953		2.953
			20	01	03	Incalzit, iluminat si forta motrica		100.000	84.000	86.241	86.241	81.812	4.429	86.242
			20	01	04	Apa, canal si salubritate		3.600	2.700	1.963	1.963	1.963		1.970

Capi- tol	Sub- capi- tol	Pa- ra- graf	Gru- pa / Titlu	Ar- ti- col	Ali- ne- at	Denumire indicator	Credite de angajament	Credite bugetare		Angajamente bugetare	Angajamente legale	Plati efectuate	Angajamente legale de platit	Cheltuieli efective
								anuale aprobate la finele perioadei de raportare	trimestriale cumulate					
A						B	1	2	3	4	5	6	7=5-6	8
						transport		53.800	53.800	14.580	14.580	14.580		96.489
5102			71	01	03	Mobilier, aparatura birotica si alte active corporale		21.670	17.300					
5102			71	01	30	Alte active fixe (inclusiv reparatii capitale)		4.000	4.000					94.287
5402						ALTE SERVICII PUBLICE GENERALE								
						ALTE SERVICII PUBLICE GENERALE		423.470	393.850	356.060	356.060	276.031	80.029	282.238
					01	CHELTUIELI CURENTE		423.470	393.850	356.060	356.060	276.031	80.029	282.106
					10	TITLUL I CHELTUIELI DE PERSONAL		319.870	294.350	319.870	319.870	239.862	80.008	246.411
					10 01	Cheltuieli salariale in bani		297.610	273.970	297.610	297.610	224.296	73.314	225.386
					10 01 01	Salarii de baza		98.000	74.960	98.000	98.000	74.929	23.071	75.990
					10 01 06	Alte sporuri		2.400	1.800	2.400	2.400	1.777	623	1.806
					10 01 12	Indemnizatii platite unor persoane din afara unitatii		197.000	197.000	197.000	197.000	147.460	49.540	147.460
5402			10	01	13	Indemnizatii de delegare		210	210	210	210	130	80	130
			10	03		Contributii		22.260	20.380	22.260	22.260	15.566	6.694	21.025
			10	03	01	Contributii de asigurari sociale de stat		16.500	16.000	16.500	16.500	15.950	550	16.177
5402			10	03	02	Contributii de asigurari de somaj		400	300	400	400	263	137	267
			10	03	03	Contributii de asigurari sociale de sanatate		5.240	3.990	5.240	5.240	3.990	1.250	4.047
5402			10	03	04	Contributii de asigurari pentru accidente de munca si boli profesionale		120	90	120	120	79	41	80
5402			10	03	06	Contributii pentru concedii si indemnizatii						-4.716	4.716	454
5402			20			TITLUL II BUNURI SI SERVICII		103.600	99.500	36.190	36.190	36.169	21	35.695

Capi- tol	Sub- capi- tol	Pa- ra- graf	Gru- pa / Titlu	Ar- ti- col	Ali- ne- at	Denumire indicator	Credite de angajament	Credite bugetare		Angajamente bugetare	Angajamente legale	Plati efectuate	Angajamente legale de platit	Cheltuieli efective
								anuale aprobrate la finele perioadei de raportare	trimestriale cumulate					
A						B	1	2	3	4	5	6	7=5-6	8
5402			20	01		Bunuri si servicii		96.000	92.250	34.695	34.695	34.695		34.900
			20	01	01	Furnituri de birou		2.000	1.000	77	77	77		77
			20	01	02	Materiale pentru curatenie		1.000	750					
			20	01	03	Incalzit, iluminat si forta motrica		3.000	3.000	1.293	1.293	1.293		1.293
			20	01	04	Apa, canal si salubritate		1.000	750					
			20	01	08	Posta, telecomunicatii, radio, tv, internet		4.050	2.300	383	383	383		588
5402			20	01	30	Alte bunuri si servicii pentru intretinere si functionare		84.950	84.450	32.942	32.942	32.942		32.942
5402			20	05		Bunuri de natura obiectelor de inventar		1.000	1.000	700	700	700		
			20	05	30	Alte obiecte de inventar		1.000	1.000	700	700	700		
			20	06		Deplasari, detasari, transferari		1.000	750	606	606	606		606
			20	06	01	Deplasari interne, detasari, transferari		1.000	750	606	606	606		606
			20	11		Carti, publicatii si materiale documentare		200	200					
5402			20	13		Pregatire profesionala		5.000	5.000					
			20	14		Protectia muncii		400	300	189	189	168	21	189
			70			CHELTUIELI DE CAPITAL								132
			71			TITLUL X ACTIVE NEFINANCIARE								132
			71	01		Active fixe								132
			71	01	30	Alte active fixe (inclusiv reparatii capitale)								132
5502						TRANZACTII PRIVIND DATORIA PUBLICA SI IMPRUMUTURI								
5502						TRANZACTII PRIVIND DATORIA PUBLICA SI IMPRUMUTURI		1.140.000	743.750	1.140.000	1.140.000	628.626	511.374	628.626

Capi- toi	Sub- capi- tol	Pa- ra- graf	Gru- pa / Titlu	Ar- ti- col	Ali- ne- at	Denumire indicator	Credite de angajament	Credite bugetare		Angajamente bugetare	Angajamente legale	Plati efectuate	Angajamente legale de platit	Cheltuieli efective
								anuale aprobrate la finele perioadei de raportare	trimestriale cumulate					
A						B	1	2	3	4	5	6	7=5-6	8
6502						INVATAMANT		14.593.090	13.895.990	13.303.882	13.303.882	12.436.989	866.893	10.314.670
			01			CHELTUIELI CURENTE		14.523.300	13.826.200	13.234.152	13.234.152	12.367.259	866.893	9.599.778
			10			TITLUL I CHELTUIELI DE PERSONAL		9.120.000	8.536.000	9.120.000	9.120.000	8.329.018	790.982	8.372.736
			10	01		Cheltuieli salariale in bani		7.037.580	6.640.080	7.037.580	7.037.580	6.520.939	516.641	6.567.746
			10	01	01	Salarii de baza		6.241.840	5.963.180	6.241.840	6.241.840	5.955.557	286.283	5.979.519
			10	01	05	Sporuri pentru conditii de munca		40.290	39.540	40.290	40.290	26.639	13.651	24.963
			10	01	06	Alte sporuri		216.100	192.660	216.100	216.100	181.728	34.372	180.695
			10	01	11	Fond aferent platii cu ora		391.700	332.500	391.700	391.700	290.106	101.594	299.236
			10	01	13	Indemnizatii de delegare		50	50	50	50		50	
			10	01	30	Alte drepturi salariale in bani		147.600	112.150	147.600	147.600	66.909	80.691	83.333
			10	03		Contributii		2.082.420	1.895.920	2.082.420	2.082.420	1.808.079	274.341	1.804.990
			10	03	01	Contributii de asigurari sociale de stat		1.531.800	1.405.860	1.531.800	1.531.800	1.358.083	173.717	1.365.213
6502			10	03	02	Contributii de asigurari de somaj		43.710	37.970	43.710	43.710	32.230	11.480	32.438
			10	03	03	Contributii de asigurari sociale de sanatate		397.220	353.660	397.220	397.220	338.328	58.892	340.499
6502			10	03	04	Contributii de asigurari pentru accidente de munca si boli profesionale		19.720	17.480	19.720	19.720	12.827	6.893	12.737
6502			10	03	06	Contributii pentru concedii si indemnizatii		89.970	80.950	89.970	89.970	66.611	23.359	54.103
6502			20			TITLUL II BUNURI SI SERVICII		1.486.600	1.373.500	1.264.369	1.264.369	1.262.681	1.688	1.204.986
			20	01		Bunuri si servicii		1.241.170	1.134.070	1.045.271	1.045.271	1.045.108	163	1.042.219
			20	01	01	Furnituri de birou		10.400	4.350	3.488	3.488	3.488		3.510
			20	01	02	Materiale pentru curatenie		12.850	8.290	8.022	8.022	8.022		8.520
			20	01	03	Incalzit, iluminat si forta motrica		844.580	778.640	748.707	748.707	748.669	38	751.393
			20	01	04	Apa, canal si salubritate		171.850	162.010	118.320	118.320	118.274	46	116.040

Capi- tol	Sub- capi- tol	Pa- ra- graf	Gru- pa / Titlu	Ar- ti- col	Ali- ne- at	Denumire indicator	Credite de angajament	Credite bugetare		Angajamente bugetare	Angajamente legale	Plati efectuate	Angajamente legale de platit	Cheltuieli efective
								anuale aprobrate la finele perioadei de raportare	trimestriale cumulate					
A						B	1	2	3	4	5	6	7=5-6	8
6502			20	01	05	Carburanti si lubrifianti		20.710	17.210	16.542	16.542	16.542		17.581
			20	01	08	Posta, telecomunicatii, radio, tv, internet		41.580	34.320	30.544	30.544	30.465	79	30.465
6502			20	01	09	Materiale si prestari de servicii cu caracter functionai		11.450	10.350	10.186	10.186	10.186		9.056
6502			20	01	30	Alte bunuri si servicii pentru intretinere si functionare		127.750	118.900	109.462	109.462	109.462		105.654
6502			20	02		Reparatii curente		166.700	163.600	151.973	151.973	151.874	99	151.900
			20	05		Bunuri de natura obiectelor de inventar		60.660	60.360	56.404	56.404	55.040	1.364	208
			20	05	30	Alte obiecte de inventar		60.660	60.360	56.404	56.404	55.040	1.364	208
			20	06		Deplasari, detasari, transferari		15.070	12.470	10.521	10.521	10.459	62	10.459
			20	06	01	Deplasari interne, detasari, transferari		15.070	12.470	10.521	10.521	10.459	62	10.459
			20	13		Pregatire profesionala		3.000	3.000	200	200	200		200
			56			TITLUL VIII PROIECTE CU FINANTARE DIN FONDURI EXTERNE NERAMBURSABILE (FEN) POSTADERARE		3.888.700	3.888.700	2.826.383	2.826.383	2.755.703	70.680	2.199
6502			56	01		Programe din Fondul European de Dezvoltare Regionala (FEDR)		3.888.700	3.888.700	2.826.383	2.826.383	2.755.703	70.680	2.199
6502			56	01	01	Finantarea nationala*)		681.210	681.210	318	318	318		
			56	01	02	Finantarea externa nerambursabila		3.207.490	3.207.490	2.826.065	2.826.065	2.755.385	70.680	2.199
			59			TITLUL IX ALTE CHELTUIELI		28.000	28.000	23.400	23.400	19.857	3.543	19.857
			59	01		Burse		15.000	15.000	15.000	15.000	11.457	3.543	11.457
			59	11		Asociatii si fundatii		13.000	13.000	8.400	8.400	8.400		8.400
			70			CHELTUIELI DE CAPITAL		69.790	69.790	69.730	69.730	69.730		714.892
			71			TITLUL X ACTIVE NEFINANCIARE		69.790	69.790	69.730	69.730	69.730		714.892
			71	01		Active fixe		69.790	69.790	69.730	69.730	69.730		714.892

Capi- tol	Sub- capi- tol	Pa- ra- graf	Gru- pa / Titlu	Ar- ti- col	Ali- ne- at	Denumire indicator	Credite de angajament	Credite bugetare		Angajamente bugetare	Angajamente legale	Plati efectuate	Angajamente legale de platit	Cheltuieli efective
								anuale aprobate la finele perioadei de raportare	trimestriale cumulate					
A						B	1	2	3	4	5	6	7=5-6	8
6502			71	01	01	Constructii		26.000	26.000	25.972	25.972	25.972		651.994
			71	01	02	Masini, echipamente si mijloace de transport		42.890	42.890	42.890	42.890	42.890		39.202
6502			71	01	03	Mobilier, aparatura birotica si alte active corporale								23.267
6502			71	01	30	Alte active fixe (inclusiv reparatii capitale)		900	900	868	868	868		429
6602						SANATATE								
						SANATATE		863.360	803.070	711.058	711.058	650.148	60.910	653.713
			01			CHELTUIELI CURENTE		863.360	803.070	711.058	711.058	650.148	60.910	653.713
			10			TITLUL I CHELTUIELI DE PERSONAL		248.000	189.350	248.000	248.000	187.176	60.824	190.763
			10	01		Cheltuieli salariale in bani		193.800	147.850	193.800	193.800	147.235	46.565	149.637
			10	01	01	Salarii de baza		193.800	147.850	193.800	193.800	147.235	46.565	149.637
			10	03		Contributii		54.200	41.500	54.200	54.200	39.941	14.259	41.126
			10	03	01	Contributii de asigurari sociale de stat		40.280	30.810	40.280	40.280	30.623	9.657	31.116
6602			10	03	02	Contributii de asigurari de somaj		1.040	780	1.040	1.040	735	305	746
			10	03	03	Contributii de asigurari sociale de sanatate		10.430	7.810	10.430	10.430	7.646	2.784	7.771
6602			10	03	04	Contributii de asigurari pentru accidente de munca si boli profesionale		320	240	320	320	220	100	223
6602			10	03	06	Contributii pentru concedii si indemnizatii		2.130	1.860	2.130	2.130	717	1.413	1.270
6602			20			TITLUL II BUNURI SI SERVICII		11.070	9.430	3.372	3.372	3.286	86	3.264
			20	01		Bunuri si servicii		5.200	4.100	1.588	1.588	1.544	44	1.545
			20	01	01	Furnituri de birou		700	450	152	152	152		152

Capi- tol	Sub- capi- tol	Pa- ra- graf	Gru- pa / Titlu	Ar- ti- col	Ali- ne- at	Denumire indicator	Credite de angajament	Credite bugetare		Angajamente bugetare	Angajamente legale	Plati efectuate	Angajamente legale de platit	Cheltuieli efective
								anuale aprobate la finele perioadei de raportare	trimestriale cumulate					
A						B	1	2	3	4	5	6	7=5-6	8
6602			20	01	02	Materiale pentru curatenie		1.000	900	205	205	205		205
			20	01	04	Apa, canal si salubritate		1.000	900	390	390	346	44	347
			20	01	08	Posta, telecomunicatii, radio, tv, internet		600	350					
6602			20	01	30	Alte bunuri si servicii pentru intretinere si functionare		1.900	1.500	841	841	841		841
6602			20	04		Medicamente si materiale sanitare		3.300	3.100	1.199	1.199	1.199		1.199
			20	04	01	Medicamente		1.800	1.800	629	629	629		629
			20	04	02	Materiale sanitare		1.500	1.300	570	570	570		570
			20	05		Bunuri de natura obiectelor de inventar		1.700	1.500	65	65	65		65
			20	05	30	Alte obiecte de inventar		1.700	1.500	65	65	65		65
			20	06		Deplasari, detasari, transferari		300	300	145	145	145		145
			20	06	01	Deplasari interne, detasari, transferari		300	300	145	145	145		145
			20	14		Protectia muncii		570	430	375	375	333	42	375
			51			TITLUL VI TRANSFERURI INTRE UNITATI ALE ADMINISTRATIEI PUBLICE		604.290	604.290	459.686	459.686	459.686		459.686
6602			51	02		Transferuri de capital		604.290	604.290	459.686	459.686	459.686		459.686
			51	02	28	Transferuri din bugetele locale pentru finantarea cheltuielilor de capital din domeniul sanatatii		604.290	604.290	459.686	459.686	459.686		459.686
6702						CULTURA, RECREERE SI RELIGIE		2.023.500	1.865.590	1.460.629	1.460.629	1.324.623	136.006	1.099.148
			01			CHELTUIELI CURENTE		1.664.500	1.516.590	1.160.629	1.160.629	1.096.906	63.723	1.095.148
			10			TITLUL I CHELTUIELI DE PERSONAL		110.000	83.290	110.000	110.000	83.116	26.884	84.311
			10	01		Cheltuieli salariale in bani		86.510	65.660	86.510	86.510	65.558	20.952	66.128
			10	01	01	Salarii de baza		86.510	65.660	86.510	86.510	65.558	20.952	66.128

Capi- tol	Sub- capi- tol	Pa- ra- graf	Gru- pa / Titlu	Ar- ti- col	Ali- ne- at	Denumire indicator	Credite de angajament	Credite bugetare		Angajamente bugetare	Angajamente legale	Plati efectuate	Angajamente legale de platit	Cheltuieli efective
								anuale aprobate la finele perioadei de raportare	trimestriale cumulate					
A						B	1	2	3	4	5	6	7=5-6	8
						documentare		4.000	3.000			-10	10	-10
6702			20	13		Pregatire profesionala		2.000	2.000					
			20	14		Protectia muncii		400	300	158	158	140	18	158
			51			TITLUL VI TRANSFERURI INTRE UNITATI ALE ADMINISTRATIEI PUBLICE		1.303.500	1.208.550	823.150	823.150	823.150		823.150
6702			51	01		Transferuri curente		703.500	608.550	553.150	553.150	553.150		553.150
			51	01	01	Transferuri catre institutiile publice		703.500	608.550	553.150	553.150	553.150		553.150
			51	02		Transferuri de capital		600.000	600.000	270.000	270.000	270.000		270.000
			51	02	29	Alte transferuri de capital catre institutii publice		600.000	600.000	270.000	270.000	270.000		270.000
6702			59			TITLUL IX ALTE CHELTUIELI		221.000	201.000	217.000	217.000	180.725	36.275	180.725
			59	11		Asociatii si fundatii		121.000	101.000	121.000	121.000	99.675	21.325	99.675
			59	12		Sustinerea cultelor		100.000	100.000	96.000	96.000	81.050	14.950	81.050
			70			CHELTUIELI DE CAPITAL		359.000	349.000	300.000	300.000	227.717	72.283	4.000
			71			TITLUL X ACTIVE NEFINANCIARE		359.000	349.000	300.000	300.000	227.717	72.283	4.000
			71	01		Active fixe		359.000	349.000	300.000	300.000	227.717	72.283	4.000
			71	01	01	Constructii		324.000	324.000	300.000	300.000	227.717	72.283	
			71	01	30	Alte active fixe (inclusiv reparatii capitale)		35.000	25.000					4.000
6802						ASIGURARI SI ASISTENTA SOCIALA								
						ASIGURARI SI ASISTENTA SOCIALA		1.778.800	1.601.300	1.695.681	1.695.681	1.392.123	303.558	1.403.198
			01			CHELTUIELI CURENTE		1.766.800	1.589.300	1.695.681	1.695.681	1.392.123	303.558	1.400.151
			10			TITLUL I CHELTUIELI DE PERSONAL		899.000	747.480	899.000	899.000	732.428	166.572	751.166
			10	01		Cheltuieli salariale in bani		709.840	583.390	709.840	709.840	574.446	135.394	588.761
			10	01	01	Salarii de baza		706.040	580.690	706.040	706.040	571.767	134.273	586.076
			10	01	05	Sporuri pentru conditii de munca		3.800	2.700	3.800	3.800	2.679	1.121	2.685


Capi- tot	Sub- capi- tot	Pa- ra- graf	Gru- pa / Titlu	Ar- ti- col	Ali- ne- at	Denumire indicator	Credite de angajament	Credite bugetare		Angajamente bugetare	Angajamente legale	Plati efectuate	Angajamente legale de platit	Cheltuieli efective
								anuale aprobrate la finele perioadei de raportare	trimestriale cumulate					
A						B	I	2	3	4	5	6	7=5-6	8
6802			10	03		Contributii		189.160	164.090	189.160	189.160	157.982	31.178	162.405
			10	03	01	Contributii de asigurari sociale de stat		139.900	122.950	139.900	139.900	120.048	19.852	122.854
6802			10	03	02	Contributii de asigurari de somaj		3.960	3.320	3.960	3.960	2.876	1.084	2.948
			10	03	03	Contributii de asigurari sociale de sanatate		35.950	30.960	35.950	35.950	29.943	6.007	30.681
6802			10	03	04	Contributii de asigurari pentru accidente de munca si boli profesionale		1.780	1.130	1.780	1.780	893	887	906
6802			10	03	06	Contributii pentru concedii si indemnizatii		7.570	5.730	7.570	7.570	4.222	3.348	5.016
6802			20			TITLUL II BUNURI SI SERVICII		241.600	217.420	170.481	170.481	146.466	24.015	135.756
			20	01		Bunuri si servicii		186.130	170.350	141.461	141.461	117.757	23.704	113.913
			20	01	01	Furnituri de birou		2.100	1.600	1.012	1.012	1.012		1.540
			20	01	02	Materiale pentru curatenie		5.130	4.030	2.690	2.690	2.690		3.034
			20	01	03	Incalzit, iluminat si forta motrica		59.000	54.680	45.182	45.182	44.392	790	45.158
			20	01	04	Apa, canal si salubritate		7.850	7.790	3.761	3.761	3.761		4.779
			20	01	08	Posta, telecomunicatii, radio, tv, internet		7.000	5.750	3.207	3.207	3.207		3.119
6802			20	01	09	Materiale si prestari de servicii cu caracter functional		6.850	5.550	2.123	2.123	2.122	1	1.655
6802			20	01	30	Alte bunuri si servicii pentru intretinere si functionare		98.200	90.950	83.486	83.486	60.573	22.913	54.628
6802			20	02		Reparatii curente		5.500	4.500					
			20	03		Hrana		20.000	16.000	12.519	12.519	12.519		15.058
			20	03	01	Hrana pentru oameni		20.000	16.000	12.519	12.519	12.519		15.058
			20	05		Bunuri de natura obiectelor de inventar		15.420	15.420	9.716	9.716	9.716		

Capi- tol	Sub- capi- tol	Pa- ra- graf	Gru- pa / Titlu	Ar- ti- col	Ali- ne- at	Denumire indicator	Credite de angajament	Credite bugetare		Angajamente bugetare	Angajamente legale	Plati efectuate	Angajamente legale de platit	Cheltuieli efective
								anuale aprobrate la finele perioadei de raportare	trimestriale cumulate					
A						B	1	2	3	4	5	6	7=5-6	8
						ADMINISTRATIEI PUBLICE		2.363.380	1.726.000	1.559.000	1.559.000	1.559.000		1.559.000
7002			51	01		Transferuri curente		1.476.880	1.172.000	1.085.000	1.085.000	1.085.000		1.085.000
			51	01	01	Transferuri catre institutiile publice		1.476.880	1.172.000	1.085.000	1.085.000	1.085.000		1.085.000
			51	02		Transferuri de capital		886.500	554.000	474.000	474.000	474.000		474.000
			51	02	29	Alte transferuri de capital catre institutii publice		886.500	554.000	474.000	474.000	474.000		474.000
7002			59			TITLUL IX ALTE CHELTUIELI		19.000	14.500	14.500	14.500	14.500		14.500
			59	11		Asociatii si fundatii		19.000	14.500	14.500	14.500	14.500		14.500
			70			CHELTUIELI DE CAPITAL		1.809.570	1.693.570	88.263	88.263	22.895	65.368	308.447
			71			TITLUL X ACTIVE NEFINANCIARE		1.809.570	1.693.570	88.263	88.263	22.895	65.368	308.447
			71	01		Active fixe		1.809.570	1.693.570	88.263	88.263	22.895	65.368	308.447
			71	01	01	Constructii		1.769.570	1.673.570	67.285	67.285	2.895	64.390	308.447
			71	01	30	Alte active fixe (inclusiv reparatii capitale)		40.000	20.000	20.978	20.978	20.000	978	
7002			84			PLATI EFECTUATE IN ANII PRECEDENTI SI RECUPERATE IN ANUL CURENT						-1.374	1.374	
7002			85			Titlul XV PLATI EFECTUATE IN ANII PRECEDENTI SI RECUPERATE IN ANUL CURENT						-1.374	1.374	
7002			85	01		Plati efectuate in anii precedenti si recuperate in anul curent						-1.374	1.374	
7002			85	01	01	Plati efectuate in anii precedenti si recuperate in anul curent (SF)						-1.374	1.374	
7402						PROTECTIA MEDIULUI								
						PROTECTIA MEDIULUI		638.150	275.000	300.000	300.000	275.000	25.000	3.014.748
			01			CHELTUIELI CURENTE		300.000	275.000	300.000	300.000	275.000	25.000	307.417

Capi- tol	Sub- capi- tol	Pa- ra- graf	Gru- pa / Titlu	Ar- ti- col	Ali- ne- at	Denumire indicator	Credite de angajament	Credite bugetare		Angajamente bugetare	Angajamente legale	Plati efectuate	Angajamente legale de platit	Cheltuieli efective
								anuale aprobrate la finele perioadei de raportare	trimestriale cumulate					
A						B	1	2	3	4	5	6	7=5-6	8
7402			20			TITLUL II BUNURI SI SERVICII		300.000	275.000	300.000	300.000	275.000	25.000	307.417
			20	01		Bunuri si servicii		300.000	275.000	300.000	300.000	275.000	25.000	307.417
			20	01	04	Apa, canal si salubritate		300.000	275.000	300.000	300.000	275.000	25.000	307.417
			70			CHELTUIELI DE CAPITAL		338.150						2.707.331
			71			TITLUL X ACTIVE NEFINANCIARE		338.150						2.707.331
			71	01		Active fixe		338.150						2.707.331
			71	01	01	Constructii		338.150						2.707.331
8000														
	02					Partea V-a ACTIUNI ECONOMICE		4.650.350	3.963.050	2.519.011	2.519.011	2.257.065	261.946	1.731.481
8402						TRANSPORTURI								
						TRANSPORTURI		4.650.350	3.963.050	2.519.011	2.519.011	2.257.065	261.946	1.731.481
			01			CHELTUIELI CURENTE		3.862.350	3.436.850	1.731.481	1.731.481	1.731.481		1.731.481
			20			TITLUL II BUNURI SI SERVICII		1.000	750					
			20	01		Bunuri si servicii		1.000	750					
			20	01	30	Alte bunuri si servicii pentru intretinere si functionare		1.000	750					
8402			40			TITLUL IV SUBVENTII		300.000	255.000	240.481	240.481	240.481		240.481
			40	03		Subventii pentru acoperirea diferentelor de pret si tarif		300.000	255.000	240.481	240.481	240.481		240.481
8402			51			TITLUL VI TRANSFERURI INTRE UNITATI ALE ADMINISTRATIEI PUBLICE		3.561.350	3.181.100	1.491.000	1.491.000	1.491.000		1.491.000
8402			51	01		Transferuri curente		2.111.350	1.849.100	1.471.000	1.471.000	1.471.000		1.471.000
			51	01	01	Transferuri catre institutiile publice		2.111.350	1.849.100	1.471.000	1.471.000	1.471.000		1.471.000
			51	02		Transferuri de capital		1.450.000	1.332.000	20.000	20.000	20.000		20.000
			51	02	29	Alte transferuri de capital catre instituti publice		1.450.000	1.332.000	20.000	20.000	20.000		20.000

Capi- tol	Sub- capi- tol	Pa- ra- graf	Gru- pa / Titlu	Ar- ti- col	Ali- ne- at	Denumire indicator	Credite de angajament	Credite bugetare		Angajamente bugetare	Angajamente legale	Plati efectuate	Angajamente legale de platit	Cheltuieli efective
								anuale aprobrate la finele perioadei de raportare	trimestriale cumulate					
A						B	1	2	3	4	5	6	7=5-6	8
8402			70			CHELTUIELI DE CAPITAL		50.000	50.000	49.530	49.530	49.530		
			71			TITLUL X ACTIVE NEFINANCIARE		50.000	50.000	49.530	49.530	49.530		
			71	01		Active fixe		50.000	50.000	49.530	49.530	49.530		
			71	01	01	Constructii		50.000	50.000	49.530	49.530	49.530		
			79			OPERATIUNI FINANCIARE		738.000	476.200	738.000	738.000	476.054	261.946	
			81			TITLUL XIV RAMBURSARI DE CREDITE		738.000	476.200	738.000	738.000	476.054	261.946	
			81	02		Rambursari de credite interne		738.000	476.200	738.000	738.000	476.054	261.946	
			81	02	05	Rambursari de credite aferente datoriilor publice interne locale		738.000	476.200	738.000	738.000	476.054	261.946	

Conducatorul institutiei,

Conducatorul compartimentului
financiar-contabil

TOTAL JUDET

CONTUL DE EXECUTIE AL BUGETULUI LOCAL - CHELTUIELI
SECTIUNEA DE FUNCTIONARE
30.09.2012

Pag. 1 - lei-

Capi- tol	Sub- capi- tol	Pa- ra- graf	Gru- pa / Titlu	Ar- ti- col	Ali- ne- at	Denumire indicator	Credite de angajament	Credite bugetare		Angajamente bugetare	Angajamente legale	Plati efectuate	Angajamente legale de platit	Cheltuieli efective
								anuale aprobate la finele perioadei de raportare	trimestriale cumulate					
A						B	1	2	3	4	5	6	7=5-6	8
5002						TOTAL CHELTUIELI		23.094.400	20.054.530	21.162.053	21.162.053	18.249.390	2.912.663	17.797.014
			01			CHELTUIELI CURENTE		22.356.400	19.578.330	20.424.053	20.424.053	17.774.710	2.649.343	17.797.014
			10			TITLUL I CHELTUIELI DE PERSONAL		12.726.000	11.385.410	12.726.000	12.726.000	10.845.993	1.880.007	10.926.596
			20			TITLUL II BUNURI SI SERVICII		3.036.470	2.727.370	2.367.322	2.367.322	2.258.403	108.919	2.200.104
			30			TITLUL III DOBANZI		1.100.000	705.000	1.100.000	1.100.000	592.372	507.628	592.372
			40			TITLUL IV SUBVENTII		300.000	255.000	240.481	240.481	240.481		240.481
			51			TITLUL VI TRANSFERURI INTRE UNITATI ALE ADMINISTRATIEI PUBLICE		4.291.730	3.629.650	3.109.150	3.109.150	3.109.150		3.109.150
			57			TITLUL VIII ASISTENTA SOCIALA		619.000	619.000	619.000	619.000	507.829	111.171	507.829
			59			TITLUL IX ALTE CHELTUIELI		283.200	256.900	262.100	262.100	220.482	41.618	220.482
			79			OPERATIUNI FINANCIARE		738.000	476.200	738.000	738.000	476.054	261.946	
			81			TITLUL XIV RAMBURSARI DE CREDITE		738.000	476.200	738.000	738.000	476.054	261.946	
			84			PLATI EFECTUATE IN ANII PRECEDENTI SI RECUPERATE IN ANUL CURENT						-1.374	1.374	
			85			Titlul XV PLATI EFECTUATE IN ANII PRECEDENTI SI RECUPERATE IN ANUL CURENT						-1.374	1.374	
5100	02					Partea 1-a SERVICII PUBLICE GENERALE		4.021.700	3.061.660	3.728.889	3.728.889	2.426.493	1.302.396	2.421.440
5102						AUTORITATI PUBLICE SI ACTIUNI EXTERNE		2.458.230	1.924.060	2.232.829	2.232.829	1.521.836	710.993	1.510.708
			01			CHELTUIELI CURENTE		2.458.230	1.924.060	2.232.829	2.232.829	1.521.836	710.993	1.510.708
			10			TITLUL I CHELTUIELI DE PERSONAL		1.711.130	1.292.940	1.711.130	1.711.130	1.053.877	657.253	1.061.400
			10	01		Cheltuieli salariale in bani		1.358.130	1.029.600	1.358.130	1.358.130	840.040	518.090	848.237
			10	01	01	Salarii de baza		1.171.130	888.600	1.171.130	1.171.130	741.134	429.996	749.075
			10	01	06	Alte sporuri		10.000	7.500	10.000	10.000		10.000	
			10	01	12	Indemnizatii platite unor persoane din afara unitatii		150.000	112.500	150.000	150.000	91.662	58.338	92.002

Capi- tol	Sub- capi- tol	Pa- ra- graf	Gru- pa / Titlu	Ar- ti- col	Ali- ne- at	Denumire indicator	Credite de angajament	Credite bugetare		Angajamente bugetare	Angajamente legale	Plati efectuate	Angajamente legale de platit	Cheltuieli efective
								anuale aprobrate la finele perioadei de raportare	trimestriale cumulate					
A						B	I	2	3	4	5	6	7=5-6	8
			10	01	13	Indemnizatii de delegare		20.000	15.000	20.000	20.000	2.000	18.000	2.000
			10	01	30	Alte drepturi salariale in bani		7.000	6.000	7.000	7.000	5.244	1.756	5.160
			10	03		Contributii		353.000	263.340	353.000	353.000	213.837	139.163	213.163
			10	03	01	Contributii de asigurari sociale de stat		240.000	177.800	240.000	240.000	156.163	83.837	157.890
			10	03	02	Contributii de asigurari de somaj		7.000	6.000	7.000	7.000	3.724	3.276	3.767
			10	03	03	Contributii de asigurari sociale de sanatate		78.000	58.440	78.000	78.000	43.489	34.511	43.951
			10	03	04	Contributii de asigurari pentru accidente de munca si boli profesionale		3.000	2.500	3.000	3.000	1.126	1.874	1.138
			10	03	06	Contributii pentru concedii si indemnizatii		25.000	18.600	25.000	25.000	9.335	15.665	6.417
			20			TITLUL II BUNURI SI SERVICII		739.100	623.120	521.699	521.699	467.959	53.740	449.308
			20	01		Bunuri si servicii		458.040	383.950	368.755	368.755	347.214	21.541	349.506
			20	01	01	Furnituri de birou		7.000	6.000	4.648	4.648	4.648		4.647
			20	01	02	Materiale pentru curatenie		5.000	4.000	2.953	2.953	2.953		2.953
			20	01	03	Incalzit, iluminat si forta motrica		100.000	84.000	86.241	86.241	81.812	4.429	86.242
			20	01	04	Apa, canal si salubritate		3.600	2.700	1.963	1.963	1.963		1.970
			20	01	05	Carburanti si lubrifianti		27.000	20.250	13.431	13.431	13.431		14.431
			20	01	06	Piese de schimb		12.000	9.500	9.105	9.105	9.105		9.105
			20	01	08	Posta, telecomunicatii, radio, tv, internet		72.000	56.000	47.016	47.016	47.016		47.248
			20	01	30	Alte bunuri si servicii pentru intretinere si functionare		231.440	201.500	203.398	203.398	186.286	17.112	182.910
			20	05		Bunuri de natura obiectelor de inventar		44.000	44.000	19.241	19.241	19.241		
			20	05	30	Alte obiecte de inventar		44.000	44.000	19.241	19.241	19.241		

Capi- tol	Sub- capi- tol	Pa- ra- graf	Gru- pa / Titlu	Ar- ti- col	Ali- ne- at	Denumire indicator	Credite de angajament	Credite bugetare		Angajamente bugetare	Angajamente legale	Plati efectuate	Angajamente legale de platit	Cheltuieli efective
								anuale aprobrate la finele perioadei de raportare	trimestriale cumulate					
A						B	1	2	3	4	5	6	7=5-6	8
			20	06		Deplasari, detasari, transferari		40.000	32.500	8.334	8.334	8.334		8.334
			20	06	01	Deplasari interne, detasari, transferari		20.000	17.000	8.334	8.334	8.334		8.334
			20	06	02	Deplasari in strainatate		20.000	15.500					
			20	11		Carti, publicatii si materiale documentare		5.000	4.000	1.903	1.903	1.903		1.902
			20	13		Pregatire profesionala		30.000	22.500	900	900	900		900
			20	14		Protectia muncii		3.600	2.700	1.824	1.824	1.624	200	1.824
			20	30		Alte cheltuieli		158.460	133.470	120.742	120.742	88.743	31.999	86.842
			20	30	01	Reclama si publicitate		99.960	74.970	99.394	99.394	67.395	31.999	65.494
			20	30	02	Protocol si reprezentare		15.000	15.000	8.887	8.887	8.887		8.887
			20	30	30	Alte cheltuieli cu bunuri si servicii		43.500	43.500	12.461	12.461	12.461		12.461
			59			TITLUL IX ALTE CHELTUIELI		8.000	8.000					
			59	11		Asociatii si fundatii		8.000	8.000					
5402						ALTE SERVICII PUBLICE GENERALE		423.470	393.850	356.060	356.060	276.031	80.029	282.106
			01			CHELTUIELI CURENTE		423.470	393.850	356.060	356.060	276.031	80.029	282.106
			10			TITLUL I CHELTUIELI DE PERSONAL		319.870	294.350	319.870	319.870	239.862	80.008	246.411
			10	01		Cheltuieli salariale in bani		297.610	273.970	297.610	297.610	224.296	73.314	225.386
			10	01	01	Salarii de baza		98.000	74.960	98.000	98.000	74.929	23.071	75.990
			10	01	06	Alte sporuri		2.400	1.800	2.400	2.400	1.777	623	1.806
			10	01	12	Indemnizatii platite unor persoane din afara unitatii		197.000	197.000	197.000	197.000	147.460	49.540	147.460
			10	01	13	Indemnizatii de delegare		210	210	210	210	130	80	130
			10	03		Contributii		22.260	20.380	22.260	22.260	15.566	6.694	21.025
			10	03	01	Contributii de asigurari sociale de stat		16.500	16.000	16.500	16.500	15.950	550	16.177
			10	03	02	Contributii de asigurari de somaj		400	300	400	400	263	137	267

Capi- tol	Sub- capi- tol	Pa- ra- graf	Gru- pa / Titlu	Ar- ti- col	Ali- ne- at	Denumire indicator	Credite de angajament	Credite bugetare		Angajamente bugetare	Angajamente legale	Plati efectuate	Angajamente legale de platit	Cheltuieli efective
								anuale aprobrate la finele perioadei de raportare	trimestriale cumulate					
A						B	1	2	3	4	5	6	7=5-6	8
			10	03	03	Contributii de asigurari sociale de sanatate		5.240	3.990	5.240	5.240	3.990	1.250	4.047
			10	03	04	Contributii de asigurari pentru accidente de munca si boli profesionale		120	90	120	120	79	41	80
			10	03	06	Contributii pentru concedii si indemnizatii						-4.716	4.716	454
			20			TITLUL II BUNURI SI SERVICII		103.600	99.500	36.190	36.190	36.169	21	35.695
			20	01		Bunuri si servicii		96.000	92.250	34.695	34.695	34.695		34.900
			20	01	01	Furnituri de birou		2.000	1.000	77	77	77		77
			20	01	02	Materiale pentru curatenie		1.000	750					
			20	01	03	Incalzit, iluminat si forta motrica		3.000	3.000	1.293	1.293	1.293		1.293
			20	01	04	Apa, canal si salubritate		1.000	750					
			20	01	08	Posta, telecomunicatii, radio, tv, internet		4.050	2.300	383	383	383		588
			20	01	30	Alte bunuri si servicii pentru intretinere si functionare		84.950	84.450	32.942	32.942	32.942		32.942
			20	05		Bunuri de natura obiectelor de inventar		1.000	1.000	700	700	700		700
			20	05	30	Alte obiecte de inventar		1.000	1.000	700	700	700		700
			20	06		Deplasari, detasari, transferari		1.000	750	606	606	606		606
			20	06	01	Deplasari interne, detasari, transferari		1.000	750	606	606	606		606
			20	11		Carti, publicatii si materiale documentare		200	200					
			20	13		Pregatire profesionala		5.000	5.000					
			20	14		Protectia muncii		400	300	189	189	168	21	189
5502						TRANZACTII PRIVIND DATORIA PUBLICA SI IMPRUMUTURI		1.140.000	743.750	1.140.000	1.140.000	628.626	511.374	628.626

Capi- tol	Sub- capi- tol	Pa- ra- graf	Gru- pa / Titlu	Ar- ti- col	Ali- ne- at	Denumire indicator	Credite de angajament	Credite bugetare		Angajamente bugetare	Angajamente legale	Plati efectuate	Angajamente legale de platit	Cheltuieli efective
								anuale aprobrate la finele perioadei de raportare	trimestriale cumulate					
A						B	1	2	3	4	5	6	7=5-6	8
						accidente de munca si boli profesionale		400	300	400	400	254	146	254
			10	03	06	Contributii pentru concedii si indemnizatii		2.000	1.800	2.000	2.000	1.544	456	1.431
			20			TITLUL II BUNURI SI SERVICII		83.500	66.150	20.732	20.732	20.673	59	20.462
			20	01		Bunuri si servicii		24.500	18.900	6.789	6.789	6.789		6.789
			20	01	01	Furnituri de birou		1.000	750					
			20	01	02	Materiale pentru curatenie		1.000	750					
			20	01	03	Incalzit, iluminat si forta motrica		2.000	2.000					
			20	01	04	Apa, canal si salubritate		500	400					
			20	01	08	Posta, telecomunicatii, radio, tv, internet		12.000	9.000	5.103	5.103	5.103		5.103
			20	01	30	Alte bunuri si servicii pentru intretinere si functionare		8.000	6.000	1.686	1.686	1.686		1.686
			20	02		Reparatii curente		5.000	5.000					
			20	05		Bunuri de natura obiectelor de inventar		20.000	13.500	270	270	270		
			20	05	01	Uniforme si echipament		16.000	10.500					
			20	05	30	Alte obiecte de inventar		4.000	3.000	270	270	270		
			20	06		Deplasari, detasari, transferari		8.000	8.000	5.120	5.120	5.120		5.120
			20	06	01	Deplasari interne, detasari, transferari		8.000	8.000	5.120	5.120	5.120		5.120
			20	13		Pregatire profesionala		25.000	20.000	8.000	8.000	8.000		8.000
			20	14		Protectia muncii		1.000	750	553	553	494	59	553
6500	02					Partea III-a CHELTUIELI SOCIAL-CULTURALE		13.724.970	12.642.170	13.245.451	13.245.451	12.021.047	1.224.404	12.016.905
6502						INVATAMANT		10.634.600	9.937.500	10.407.769	10.407.769	9.611.556	796.213	9.597.579
			01			CHELTUIELI CURENTE		10.634.600	9.937.500	10.407.769	10.407.769	9.611.556	796.213	9.597.579
			10			TITLUL I CHELTUIELI DE PERSONAL		9.120.000	8.536.000	9.120.000	9.120.000	8.329.018	790.982	8.372.736
			10	01		Cheltuieli salariale in bani		7.037.580	6.640.080	7.037.580	7.037.580	6.520.939	516.641	6.567.746

Capi- tol	Sub- capi- tol	Pa- ra- graf	Gru- pa / Titlu	Ar- ti- col	Ali- ne- at	Denumire indicator	Credite de angajament	Credite bugetare		Angajamente bugetare	Angajamente legale	Plati efectuate	Angajamente legale de platit	Cheltuieli efective
								anuale aprobrate la finele perioadei de raportare	trimestriale cumulate					
A						B	1	2	3	4	5	6	7=5-6	8
						indemnizatii		2.130	1.860	2.130	2.130	717	1.413	1.270
	20					TITLUL II BUNURI SI SERVICII		11.070	9.430	3.372	3.372	3.286	86	3.264
	20	01				Bunuri si servicii		5.200	4.100	1.588	1.588	1.544	44	1.545
	20	01	01			Furnituri de birou		700	450	152	152	152		152
	20	01	02			Materiale pentru curatenie		1.000	900	205	205	205		205
	20	01	04			Apa, canal si salubritate		1.000	900	390	390	346	44	347
	20	01	08			Posta, telecomunicatii, radio, tv, internet		600	350					
	20	01	30			Alte bunuri si servicii pentru intretinere si functionare		1.900	1.500	841	841	841		841
	20	04				Medicamente si materiale sanitare		3.300	3.100	1.199	1.199	1.199		1.199
	20	04	01			Medicamente		1.800	1.800	629	629	629		629
	20	04	02			Materiale sanitare		1.500	1.300	570	570	570		570
	20	05				Bunuri de natura obiectelor de inventar		1.700	1.500	65	65	65		65
	20	05	30			Alte obiecte de inventar		1.700	1.500	65	65	65		65
	20	06				Deplasari, detasari, transferari		300	300	145	145	145		145
	20	06	01			Deplasari interne, detasari, transferari		300	300	145	145	145		145
	20	14				Protectia muncii		570	430	375	375	333	42	375
6702						CULTURA, RECREERE SI RELIGIE		1.064.500	916.590	890.629	890.629	826.906	63.723	825.148
	01					CHELTUIELI CURENTE		1.064.500	916.590	890.629	890.629	826.906	63.723	825.148
	10					TITLUL I CHELTUIELI DE PERSONAL		110.000	83.290	110.000	110.000	83.116	26.884	84.311
	10	01				Cheltuieli salariale in bani		86.510	65.660	86.510	86.510	65.558	20.952	66.128
	10	01	01			Salarii de baza		86.510	65.660	86.510	86.510	65.558	20.952	66.128
	10	03				Contributii		23.490	17.630	23.490	23.490	17.558	5.932	18.183
	10	03	01			Contributii de asigurari sociale de stat		17.720	13.640	17.720	17.720	13.638	4.082	13.756

Capi- tol	Sub- capi- tol	Pa- ra- graf	Gru- pa / Titlu	Ar- ti- col	Ali- ne- at	Denumire indicator	Credite de angajament	Credite bugetare		Angajamente bugetare	Angajamente legale	Plati efectuate	Angajamente legale de platit	Cheltuieli efective
								anuale aprobrate la finele perioadei de raportare	trimestriale cumulate					
A						B	1	2	3	4	5	6	7=5-6	8
			10	03	02	Contributii de asigurari de somaj		440	330	440	440	324	116	327
			10	03	03	Contributii de asigurari sociale de sanatate		4.440	3.420	4.440	4.440	3.411	1.029	3.441
			10	03	04	Contributii de asigurari pentru accidente de munca si boli profesionale		140	120	140	140	99	41	99
			10	03	06	Contributii pentru concedii si indemnizatii		750	120	750	750	86	664	560
			20			TITLUL II BUNURI SI SERVICII		30.000	23.750	10.479	10.479	9.915	564	6.962
			20	01		Bunuri si servicii		13.200	10.150	7.094	7.094	6.558	536	6.707
			20	01	01	Furnituri de birou		1.000	750	257	257	257		257
			20	01	02	Materiale pentru curatenie		1.000	750					
			20	01	03	Incalzit, iluminat si forta motrica		5.000	4.000	4.020	4.020	3.856	164	4.020
			20	01	04	Apa, canal si salubritate		200	150	84	84	84		70
			20	01	08	Posta, telecomunicatii, radio, tv, internet		2.000	1.500	776	776	776		776
			20	01	30	Alte bunuri si servicii pentru intretinere si functionare		4.000	3.000	1.957	1.957	1.585	372	1.584
			20	02		Reparatii curente		2.000	2.000					
			20	05		Bunuri de natura obiectelor de inventar		8.000	6.000	3.120	3.120	3.120		
			20	05	30	Alte obiecte de inventar		8.000	6.000	3.120	3.120	3.120		
			20	06		Deplasari, detasari, transferari		400	300	107	107	107		107
			20	06	01	Deplasari interne, detasari, transferari		400	300	107	107	107		107
			20	11		Carti, publicatii si materiale documentare		4.000	3.000			-10	10	-10
			20	13		Pregatire profesionala		2.000	2.000					
			20	14		Protectia muncii		400	300	158	158	140	18	158

Capi- tol	Sub- capi- tol	Pa- ra- graf	Gru- pa / Titlu	Ar- ti- col	Ali- ne- at	Denumire indicator	Credite de angajament	Credite bugetare		Angajamente bugetare	Angajamente legale	Plati efectuate	Angajamente legale de platit	Cheltuieli efective	
								anuale aprobrate la finele perioadei de raportare	trimestriale cumulate						
A						B	1	2	3	4	5	6	7=5-6	8	
6802			51			TITLUL VI TRANSFERURI INTRE UNITATI ALE ADMINISTRATIEI PUBLICE		703.500	608.550	553.150	553.150	553.150		553.150	
			51	01		Transferuri curente		703.500	608.550	553.150	553.150	553.150		553.150	
			51	01	01	Transferuri catre institutiile publice		703.500	608.550	553.150	553.150	553.150		553.150	
			59			TITLUL IX ALTE CHELTUIELI		221.000	201.000	217.000	217.000	180.725	36.275	180.725	
			59	11		Asociatii si fundatii		121.000	101.000	121.000	121.000	99.675	21.325	99.675	
			59	12		Sustinerea cultelor		100.000	100.000	96.000	96.000	81.050	14.950	81.050	
						ASIGURARI SI ASISTENTA SOCIALA		1.766.800	1.589.300	1.695.681	1.695.681	1.392.123	303.558	1.400.151	
				01		CHELTUIELI CURENTE		1.766.800	1.589.300	1.695.681	1.695.681	1.392.123	303.558	1.400.151	
				10		TITLUL I CHELTUIELI DE PERSONAL		899.000	747.480	899.000	899.000	732.428	166.572	751.166	
				10	01	Cheltuieli salariale in bani		709.840	583.390	709.840	709.840	574.446	135.394	588.761	
				10	01	01	Salarii de baza		706.040	580.690	706.040	706.040	571.767	134.273	586.076
				10	01	05	Sporuri pentru conditii de munca		3.800	2.700	3.800	3.800	2.679	1.121	2.685
				10	03		Contributii		189.160	164.090	189.160	189.160	157.982	31.178	162.405
				10	03	01	Contributii de asigurari sociale de stat		139.900	122.950	139.900	139.900	120.048	19.852	122.854
				10	03	02	Contributii de asigurari de somaj		3.960	3.320	3.960	3.960	2.876	1.084	2.948
				10	03	03	Contributii de asigurari sociale de sanatate		35.950	30.960	35.950	35.950	29.943	6.007	30.681
				10	03	04	Contributii de asigurari pentru accidente de munca si boli profesionale		1.780	1.130	1.780	1.780	893	887	906
				10	03	06	Contributii pentru concedii si indemnizatii		7.570	5.730	7.570	7.570	4.222	3.348	5.016
				20			TITLUL II BUNURI SI SERVICII		241.600	217.420	170.481	170.481	146.466	24.015	135.756
				20	01		Bunuri si servicii		186.130	170.350	141.461	141.461	117.757	23.704	113.913
				20	01	01	Furnituri de birou		2.100	1.600	1.012	1.012	1.012		1.540

Capi- tol	Sub- capi- tol	Pa- ra- graf	Gru- pa / Titlu	Ar- ti- col	Ali- ne- at	Denumire indicator	Credite de angajament	Credite bugetare		Angajamente bugetare	Angajamente legale	Plati efectuate	Angajamente legale de platit	Cheltuieli efective
								anuale aprobate la finele perioadei de raportare	trimestriale cumulate					
A						B	1	2	3	4	5	6	7=5-6	8
7000						PUBLICA, LOCUINTE, MEDIU SI APE		1.795.880	1.461.500	1.399.500	1.399.500	1.373.126	26.374	1.406.917
7002						LOCUINTE, SERVICII SI DEZVOLTARE PUBLICA		1.495.880	1.186.500	1.099.500	1.099.500	1.098.126	1.374	1.099.500
		01				CHELTUIELI CURENTE		1.495.880	1.186.500	1.099.500	1.099.500	1.099.500		1.099.500
		51				TITLUL VI TRANSFERURI INTRE UNITATI ALE ADMINISTRATIEI PUBLICE		1.476.880	1.172.000	1.085.000	1.085.000	1.085.000		1.085.000
		51	01			Transferuri curente		1.476.880	1.172.000	1.085.000	1.085.000	1.085.000		1.085.000
		51	01	01		Transferuri catre institutiile publice		1.476.880	1.172.000	1.085.000	1.085.000	1.085.000		1.085.000
		59				TITLUL IX ALTE CHELTUIELI		19.000	14.500	14.500	14.500	14.500		14.500
		59	11			Asociatii si fundatii		19.000	14.500	14.500	14.500	14.500		14.500
		84				PLATI EFECTUATE IN ANII PRECEDENTI SI RECUPERATE IN ANUL CURENT						-1.374	1.374	
		85				Titlul XV PLATI EFECTUATE IN ANII PRECEDENTI SI RECUPERATE IN ANUL CURENT						-1.374	1.374	
		85	01			Plati efectuate in anii precedenti si recuperate in anul curent						-1.374	1.374	
		85	01	01		Plati efectuate in anii precedenti si recuperate in anul curent (SF)						-1.374	1.374	
7402						PROTECTIA MEDIULUI		300.000	275.000	300.000	300.000	275.000	25.000	307.417
		01				CHELTUIELI CURENTE		300.000	275.000	300.000	300.000	275.000	25.000	307.417
		20				TITLUL II BUNURI SI SERVICII		300.000	275.000	300.000	300.000	275.000	25.000	307.417
		20	01			Bunuri si servicii		300.000	275.000	300.000	300.000	275.000	25.000	307.417
		20	01	04		Apa, canal si salubritate		300.000	275.000	300.000	300.000	275.000	25.000	307.417
8000	02					Partea V-a ACTIUNI ECONOMICE		3.150.350	2.581.050	2.449.481	2.449.481	2.187.535	261.946	1.711.481
8402						TRANSPORTURI		3.150.350	2.581.050	2.449.481	2.449.481	2.187.535	261.946	1.711.481
		01				CHELTUIELI CURENTE		2.412.350	2.104.850	1.711.481	1.711.481	1.711.481		1.711.481

Capi- tol	Sub- capi- tol	Pa- ra- graf	Gru- pa / Titlu	Ar- ti- col	Ali- ne- at	Denumire indicator	Credite de angajament	Credite bugetare		Angajamente bugetare	Angajamente legale	Plati efectuate	Angajamente legale de platit	Cheltuieli efective
								anuale aprobat la finele perioadei de raportare	trimestriale cumulate					
A						B	1	2	3	4	5	6	7=5-6	8
	20					TITLUL II BUNURI SI SERVICII		1.000	750					
	20	01				Bunuri si servicii		1.000	750					
	20	01	30			Alte bunuri si servicii pentru intretinere si functionare		1.000	750			240.481		240.481
	40					TITLUL IV SUBVENTII		300.000	255.000	240.481	240.481			240.481
	40	03				Subventii pentru acoperirea diferentelor de pret si tarif		300.000	255.000	240.481	240.481			240.481
	51					TITLUL VI TRANSFERURI INTRE UNITATI ALE ADMINISTRATIEI PUBLICE		2.111.350	1.849.100	1.471.000	1.471.000	1.471.000		1.471.000
	51	01				Transferuri curente		2.111.350	1.849.100	1.471.000	1.471.000	1.471.000		1.471.000
	51	01	01			Transferuri catre institutiile publice		2.111.350	1.849.100	1.471.000	1.471.000	1.471.000		1.471.000
	79					OPERATIUNI FINANCIARE		738.000	476.200	738.000	738.000	476.054	261.946	476.054
	81					TITLUL XIV RAMBURSARI DE CREDITE		738.000	476.200	738.000	738.000	476.054	261.946	476.054
	81	02				Rambursari de credite interne		738.000	476.200	738.000	738.000	476.054	261.946	476.054
	81	02	05			Rambursari de credite aferente datoriei publice interne locale		738.000	476.200	738.000	738.000	476.054	261.946	476.054
						excedent/deficit sect funct						2.224.225		

9902 96

Conducatorul institutiei,

Conducatorul compartimentului
financiar-contabil

Capi- tol	Sub- capi- tol	Pa- ra- graf	Gru- pa / Titlu	Ar- ti- col	Ali- ne- at	Denumire indicator	Credite de angajament	Credite bugetare		Angajamente bugetare	Angajamente legale	Plati efectuate	Angajamente legale de platit	Cheltuieli efective
								anuale aprobrate la finele perioadei de raportare	trimestriale cumulate					
								1	2					
A						B	1	2	3	4	5	6	7=5-6	8
6500	02					(inclusiv reparatii capitale)								132
6502						Partea III-a CHELTUIELI SOCIAL-CULTURALE	5.533.780	5.523.780	3.925.799	3.925.799	3.782.836	142.963	1.453.824	
						INVATAMANT	3.958.490	3.958.490	2.896.113	2.896.113	2.825.433	70.680	717.091	
	01					CHELTUIELI CURENTE	3.888.700	3.888.700	2.826.383	2.826.383	2.755.703	70.680	2.199	
	56					TITLUL VIII PROIECTE CU FINANTARE DIN FONDURI EXTERNE NERAMBURSABILE (FEN)								
						POSTADERARE	3.888.700	3.888.700	2.826.383	2.826.383	2.755.703	70.680	2.199	
	56	01				Programe din Fondul European de Dezvoltare Regionala (FEDR)	3.888.700	3.888.700	2.826.383	2.826.383	2.755.703	70.680	2.199	
	56	01	01			Finantarea nationala*)	681.210	681.210	318	318	318			
	56	01	02			Finantarea externa nerambursabila	3.207.490	3.207.490	2.826.065	2.826.065	2.755.385	70.680	2.199	
	70					CHELTUIELI DE CAPITAL	69.790	69.790	69.730	69.730	69.730		714.892	
	71					TITLUL X ACTIVE NEFINANCIARE	69.790	69.790	69.730	69.730	69.730		714.892	
	71	01				Active fixe	69.790	69.790	69.730	69.730	69.730		714.892	
	71	01	01			Constructii	26.000	26.000	25.972	25.972	25.972		651.994	
	71	01	02			Masini, echipamente si mijloace de transport	42.890	42.890	42.890	42.890	42.890		39.202	
	71	01	03			Mobilier, aparatura birotica si alte active corporale							23.267	
	71	01	30			Alte active fixe (inclusiv reparatii capitale)	900	900	868	868	868		429	
6602						SANATATE	604.290	604.290	459.686	459.686	459.686		459.686	
	01					CHELTUIELI CURENTE	604.290	604.290	459.686	459.686	459.686		459.686	
	51					TITLUL VI TRANSFERURI INTRE UNITATI ALE ADMINISTRATIEI PUBLICE	604.290	604.290	459.686	459.686	459.686		459.686	
	51	02				Transferuri de capital	604.290	604.290	459.686	459.686	459.686		459.686	

Capi- tol	Sub- capi- tol	Pa- ra- graf	Gru- pa / Titlu	Ar- ti- col	Ali- ne- at	Denumire indicator	Credite de angajament	Credite bugetare		Angajamente bugetare	Angajamente legale	Plati efectuate	Angajamente legale de platit	Cheltuieli efective
								anuale aprobrate la finele perioadei de raportare	trimestriale cumulate					
A						B	1	2	3	4	5	6	7=5-6	8
			51	02	28	Transferuri din bugetele locale pentru finantarea cheltuielilor de capital din domeniul sanatatii		604.290	604.290	459.686	459.686	459.686		459.686
6702						CULTURA, RECREERE SI RELIGIE		959.000	949.000	570.000	570.000	497.717	72.283	274.000
			01			CHELTUIELI CURENTE		600.000	600.000	270.000	270.000	270.000		270.000
			51			TITLUL VI TRANSFERURI INTRE UNITATI ALE ADMINISTRATIEI PUBLICE		600.000	600.000	270.000	270.000	270.000		270.000
			51	02		Transferuri de capital		600.000	600.000	270.000	270.000	270.000		270.000
			51	02	29	Alte transferuri de capital catre institutii publice		600.000	600.000	270.000	270.000	270.000		270.000
			70			CHELTUIELI DE CAPITAL		359.000	349.000	300.000	300.000	227.717	72.283	4.000
			71			TITLUL X ACTIVE NEFINANCIARE		359.000	349.000	300.000	300.000	227.717	72.283	4.000
			71	01		Active fixe		359.000	349.000	300.000	300.000	227.717	72.283	4.000
			71	01	01	Constructii		324.000	324.000	300.000	300.000	227.717	72.283	
			71	01	30	Alte active fixe (inclusiv reparatii capitale)		35.000	25.000					4.000
6802						ASIGURARI SI ASISTENTA SOCIALA		12.000	12.000					3.047
			70			CHELTUIELI DE CAPITAL		12.000	12.000					3.047
			71			TITLUL X ACTIVE NEFINANCIARE		12.000	12.000					3.047
			71	01		Active fixe		12.000	12.000					3.047
			71	01	02	Masini, echipamente si mijloace de transport								2.420
			71	01	30	Alte active fixe (inclusiv reparatii capitale)		12.000	12.000					627
7000	02					Partea IV-a SERVICII SI DEZVOLTARE PUBLICA, LOCUINTE, MEDIU SI APE		3.034.220	2.247.570	562.263	562.263	496.895	65.368	3.489.778

Capi- tol	Sub- capi- tol	Pa- ra- graf	Gru- pa / Titlu	Ar- ti- col	Ali- ne- at	Denumire indicator	Credite de angajament	Credite bugetare		Angajamente bugetare	Angajamente legale	Plati efectuate	Angajamente legale de platit	Cheltuieli efective
								anuale aprobate la finele perioadei de raportare	trimestriale cumulate					
A						B	1	2	3	4	5	6	7=5-6	8
7002						LOCUINTE, SERVICII SI DEZVOLTARE PUBLICA		2.696.070	2.247.570	562.263	562.263	496.895	65.368	782.447
		01				CHELTUIELI CURENTE		886.500	554.000	474.000	474.000	474.000		474.000
		51				TITLUL VI TRANSFERURI INTRE UNITATI ALE ADMINISTRATIEI PUBLICE		886.500	554.000	474.000	474.000	474.000		474.000
		51	02			Transferuri de capital		886.500	554.000	474.000	474.000	474.000		474.000
		51	02	29		Alte transferuri de capital catre institutii publice		886.500	554.000	474.000	474.000	474.000		474.000
		70				CHELTUIELI DE CAPITAL		1.809.570	1.693.570	88.263	88.263	22.895	65.368	308.447
		71				TITLUL X ACTIVE NEFINANCIARE		1.809.570	1.693.570	88.263	88.263	22.895	65.368	308.447
		71	01			Active fixe		1.809.570	1.693.570	88.263	88.263	22.895	65.368	308.447
		71	01	01		Constructii		1.769.570	1.673.570	67.285	67.285	2.895	64.390	308.447
		71	01	30		Alte active fixe (inclusiv reparatii capitale)		40.000	20.000	20.978	20.978	20.000	978	
7402						PROTECTIA MEDIULUI		338.150						2.707.331
		70				CHELTUIELI DE CAPITAL		338.150						2.707.331
		71				TITLUL X ACTIVE NEFINANCIARE		338.150						2.707.331
		71	01			Active fixe		338.150						2.707.331
		71	01	01		Constructii		338.150						2.707.331
8000	02					Partea V-a ACTIUNI ECONOMICE		1.500.000	1.382.000	69.530	69.530	69.530		20.000
8402						TRANSPORTURI		1.500.000	1.382.000	69.530	69.530	69.530		20.000
		01				CHELTUIELI CURENTE		1.450.000	1.332.000	20.000	20.000	20.000		20.000
		51				TITLUL VI TRANSFERURI INTRE UNITATI ALE ADMINISTRATIEI PUBLICE		1.450.000	1.332.000	20.000	20.000	20.000		20.000
		51	02			Transferuri de capital		1.450.000	1.332.000	20.000	20.000	20.000		20.000
		51	02	29		Alte transferuri de capital catre institutii publice		1.450.000	1.332.000	20.000	20.000	20.000		20.000

Capi- tol	Sub- capi- tol	Pa- ra- graf	Gru- pa / Titlu	Ar- ti- col	Ali- ne- at	Denumire indicator	Credite de angajament	Credite bugetare		Angajamente bugetare	Angajamente legale	Plati efectuate	Angajamente legale de platit	Cheltuieli efective
								anuale aprobrate la finele perioadei de raportare	trimestriale cumulate					
A						B	1	2	3	4	5	6	7=5-6	8
			70			CHELTUIELI DE CAPITAL		50.000	50.000	49.530	49.530	49.530		
			71			TITLUL X ACTIVE NEFINANCIARE		50.000	50.000	49.530	49.530	49.530		
			71 01			Active fixe		50.000	50.000	49.530	49.530	49.530		
			71 01 01			Constructii		50.000	50.000	49.530	49.530	49.530		
9902	97					excedent/deficit sect dezv		-5.170.910	-5.170.910			1.785.153		

Conducatorul institutiei

Conducatorul compartimentului
financiar-contabil

CONTUL DE EXECUTIE AL FONDURILOR EXTERNE NERAMBURSABILE-VENITURI
30.09.2012

Pag. 1 - lei-

Capi- tol	Sub- capi- tol	Pa- ra- graf	Gru- pa / Titlu	Ar- ti- col	Ali- ne- at	Denumire indicator	Prevederi bugetare anuale aprobrate la finele perioadei de raportare	Prevederi bugetare trimestriale cumulate	Drepturi constatate			Incasari realizate	Stingeri pe alte cai decat incasari	Drepturi constatate de incasat
									Total, din care:	din anii precedenti	din anul curent			
A						B	1	2	3=4+5	4	5	6	7	8=3-6-7
0001	08					TOTAL VENITURI-NERAMBURSABILE	228.230	228.230	75.406		75.406	75.406		
0002	08					I. VENITURI CURENTE	71.830	71.830	75.406		75.406	75.406		
2900	08					C. VENITURI NEFISCALE	71.830	71.830	75.406		75.406	75.406		
3300	08					C2. VANZARI DE BUNURI SI SERVICII	71.830	71.830	75.406		75.406	75.406		
3608						DIVERSE VENITURI								
						DIVERSE VENITURI	71.830	71.830	75.406		75.406	75.406		
	50					Alte venituri	71.830	71.830	75.406		75.406	75.406		
4100	08					IV. SUBVENTII	156.400	156.400						
4408						DONATII DIN STRAINATATE								
						DONATII DIN STRAINATATE	156.400	156.400						
	01					Donatii din strainatate	156.400	156.400						
	02					de capital	156.400	156.400						

Conducatorul institutiei,

Conducatorul compartimentului
financiar-contabil

TOTAL JUDET

CONTUL DE EXECUTIE AL FONDURILOR EXTERNE NERAMBURSABILE-CHELTUIELI
30.09.2012

Pag. 1 - lei-

Capi- tol	Sub- capi- tol	Pa- ra- graf	Gru- pa / Titlu	Ar- ti- col	Ali- ne- at	Denumire indicator	Credite de angajament	Credite bugetare		Angajamente bugetare	Angajamente legale	Plati efectuate	Angajamente legale de platit	Cheltuieli efective
								anuale aprobrate la finele perioadei de raportare	trimestriale cumulate					
A						B	1	2	3	4	5	6	7=5-6	8
5008						FONDURI EXTERNE NERAMBURSABILE								
						FONDURI EXTERNE NERAMBURSABILE		228.230	228.230	148.738	148.738	143.258	5.480	276.780
5108						AUTORITATI PUBLICE SI ACTIUNI EXTERNE								
						AUTORITATI PUBLICE SI ACTIUNI EXTERNE		57.450	57.450	22.165	22.165	22.165		
	01					Autoritati executive si legislative		57.450	57.450	22.165	22.165	22.165		
		03				Autoritati executive		57.450	57.450	22.165	22.165	22.165		
7008						LOCUINTE, SERVICII SI DEZVOLTARE PUBLICA								
						LOCUINTE, SERVICII SI DEZVOLTARE PUBLICA		170.780	170.780	126.573	126.573	121.093	5.480	276.780
	50					Alte servicii in domeniile locuintelor, serviciilor si dezvoltarii comunale		170.780	170.780	126.573	126.573	121.093	5.480	276.780

TOTAL JUDET

 DETALIEREA CHELTUIELILOR
 - fonduri externe nerambursabile -
 30.09.2012

Pag. 2 - lei-

Capi- tol	Sub- capi- tol	Pa- ra- graf	Gru- pa / Titlu	Ar- ti- col	Ali- ne- at	Denumire indicator	Credite de angajament	Credite bugetare		Angajamente bugetare	Angajamente legale	Plati efectuate	Angajamente legale de platit	Cheltuieli efective
								anuale aprobrate la finele perioadei de raportare	trimestriale cumulate					
A						B	i	2	3	4	5	6	7=5-6	8
5008						FONDURI EXTERNE NERAMBURSABILE								
						FONDURI EXTERNE NERAMBURSABILE		228.230	228.230	148.738	148.738	143.258	5.480	276.780
			01			CHELTUIELI CURENTE		15.030	15.030	13.914	13.914	13.914		3.043
			20			TITLUL II BUNURI SI SERVICII		15.030	15.030	13.914	13.914	13.914		3.043
			70			CHELTUIELI DE CAPITAL		213.200	213.200	134.824	134.824	129.344	5.480	273.737
			71			TITLUL X ACTIVE NEFINANCIARE		213.200	213.200	134.824	134.824	129.344	5.480	273.737
5108						AUTORITATI PUBLICE SI ACTIUNI EXTERNE								
						AUTORITATI PUBLICE SI ACTIUNI EXTERNE		57.450	57.450	22.165	22.165	22.165		
			70			CHELTUIELI DE CAPITAL		57.450	57.450	22.165	22.165	22.165		
			71			TITLUL X ACTIVE NEFINANCIARE		57.450	57.450	22.165	22.165	22.165		
			71	01		Active fixe		57.450	57.450	22.165	22.165	22.165		
			71	01	30	Alte active fixe (inclusiv reparatii capitale)		57.450	57.450	22.165	22.165	22.165		
7008						LOCUINTE, SERVICII SI DEZVOLTARE PUBLICA								
						LOCUINTE, SERVICII SI DEZVOLTARE PUBLICA		170.780	170.780	126.573	126.573	121.093	5.480	276.780
			01			CHELTUIELI CURENTE		15.030	15.030	13.914	13.914	13.914		3.043
			20			TITLUL II BUNURI SI SERVICII		15.030	15.030	13.914	13.914	13.914		3.043
			20	01		Bunuri si servicii		5.690	5.690	5.248	5.248	5.248		1.249
			20	01	30	Alte bunuri si servicii pentru intretinere si functionare		5.690	5.690	5.248	5.248	5.248		1.249
7008			20	05		Bunuri de natura obiectelor de inventar		8.000	8.000	7.332	7.332	7.332		
			20	05	30	Alte obiecte de inventar		8.000	8.000	7.332	7.332	7.332		
			20	06		Deplasari, detasari, transferari		340	340	334	334	334		334
			20	06	01	Deplasari interne, detasari, transferari		340	340	334	334	334		334
			20	30		Alte cheltuieli		1.000	1.000	1.000	1.000	1.000		1.460
			20	30	30	Alte cheltuieli cu bunuri si servicii		1.000	1.000	1.000	1.000	1.000		1.460


Capi- tol	Sub- capi- tol	Pa- ra- graf	Gru- pa / Titlu	Ar- ti- col	Ali- ne- at	Denumire indicator	Credite de angajament	Credite bugetare		Angajamente bugetare	Angajamente legale	Plati efectuate	Angajamente legale de platit	Cheltuieli efective
								anuale aprobrate la finele perioadei de raportare	trimestriale cumulate					
A						B	1	2	3	4	5	6	7=5-6	8
7008			70			CHELTUIELI DE CAPITAL		155.750	155.750	112.659	112.659	107.179	5.480	273.737
			71			TITLUL X ACTIVE NEFINANCIARE		155.750	155.750	112.659	112.659	107.179	5.480	273.737
			71	01		Active fixe		155.750	155.750	112.659	112.659	107.179	5.480	273.737
			71	01	01	Constructii								273.619
			71	01	02	Masini, echipamente si mijloace de transport		8.000	8.000	6.448	6.448	6.448		
7008			71	01	30	Alte active fixe (inclusiv reparatii capitale)		147.750	147.750	106.211	106.211	100.731	5.480	118

Conducatorul institutiei,

Conducatorul compartimentului
financiar-contabil


Capi- tol	Sub- capi- tol	Pa- ra- graf	Gru- pa / Titlu	Ar- ti- col	Ali- ne- at	Denumire indicator	Prevederi bugetare anuale aprobrate la finele perioadei de raportare	Prevederi bugetare trimestriale cumulate	Drepturi constatate			Incasari realizate	Stingeri pe alte cai decat incasari	Drepturi constatate de incasat
									Total, din care:	din anii precedenti	din anul curent			
A						B	1	2	3=4+5	4	5	6	7	8=3-6-7
3910						VENITURI DIN VALORIFICAREA UNOR BUNURI			481.477	110.069	371.408	256.394		225.083
	01					Venituri din valorificarea unor bunuri ale institutiilor publice			481.477	110.069	371.408	256.394		225.083
4100						IV. SUBVENTII	7.832.520	6.719.940	4.332.836		4.332.836	4.332.836		
4310						SUBVENTII DE LA ALTE ADMINISTRATII	7.832.520	6.719.940	4.332.836		4.332.836	4.332.836		
	09					Subventii pentru institutii publice	4.291.730	3.629.650	3.109.150		3.109.150	3.109.150		
	14					Subventii din bugetele locale pentru finantarea cheltuielilor de capital din domeniul sanatatii		377.290	377.290	232.686		232.686	232.686	
4310	16					Sume din bugetul de stat catre bugetele locale pentru finantarea investitiilor in sanatate	227.000	227.000	227.000		227.000	227.000		
4310	16	01				Sume din bugetul de stat catre bugetele locale pentru finantarea aparaturii medicale si echipamentelor de comuni- catii in urgenta in sanatate	227.000	227.000	227.000		227.000	227.000		
4310	19					Subventii pentru institutii publice	2.936.500	2.486.000	764.000		764.000	764.000		

Conducatorul institutiei,

Conducatorul compartimentului
financiar-contabil

Capi- tol	Sub- capi- tol	Pa- ra- graf	Gru- pa / Titlu	Ar- ti- col	Ali- ne- at	Denumire indicator	Prevederi bugetare anuale aprobrate la finele perioadei de raportare	Prevederi bugetare trimestriale cumulate	Drepturi constatate			Incasari realizate	Stingeri pe alte cai decat incasari	Drepturi constatate de incasat
									Total, din care:	din anii precedenti	din anul curent			
A						B	1	2	3=4+5	4	5	6	7	8=3-6-7
3310						alocate de al bugetul de stat	92.000	72.800	66.800		66.800	66.800		
	50					Alte venituri din prestari de servicii si alte activitati	93.190	75.000	26.263	5.650	20.613	19.528		6.735
3610						DIVERSE VENITURI	75.240	69.990	26.979		26.979	26.979		
	50					Alte venituri	75.240	69.990	26.979		26.979	26.979		
3710						TRANSFERURI VOLUNTARE, ALTELE DECAT SUBVENTIILE	-120.900	-100.900	-14.579		-14.579	-14.579		
	01					Donatii si sponsorizari	4.100	4.100	4.100		4.100	4.100		
	03					Varsaminte din sectiunea de functionare pentru finantarea sectiunii de dezvoltare a bugetului local	-125.000	-105.000	-18.679		-18.679	-18.679		
4100	10					IV. SUBVENTII	4.291.730	3.629.650	3.109.150		3.109.150	3.109.150		
4310						SUBVENTII DE LA ALTE ADMINISTRATII	4.291.730	3.629.650	3.109.150		3.109.150	3.109.150		
	09					Subventii pentru institutii publice	4.291.730	3.629.650	3.109.150		3.109.150	3.109.150		

Conducatorul institutiei,

Conducatorul compartimentului
financiar-contabil

**CONTUL DE EXECUTIE AL INSTITUTIILOR PUBLICE FINANTATE
DIN VENITURI PROPRII SI SUBVENTII DIN BUGETUL LOCAL - VENITURI
SECTIUNEA DE DEZVOLTARE
30.09.2012**

Pag. 1 - lei-

Capi- tol	Sub- capi- tol	Pa- ra- graf	Gru- pa / Titlu	Ar- ti- col	Ali- ne- at	Denumire indicator	Prevederi bugetare anuale aprobrate la finele perioadei de raportare	Prevederi bugetare trimestriale cumulate	Drepturi constatate			Incasari realizate	Stingeri pe alte cai decat incasari	Drepturi constatate de incasat
									Total, din care:	din anii precedenti	din anul curent			
A						B	I	2	3=4+5	4	5	6	7	8=3-6-7
0001	10					TOTAL VENITURI-VENITURI	3.665.790	3.195.290	1.723.842	110.069	1.613.773	1.498.759		225.083
0002						I. VENITURI CURENTE	125.000	105.000	18.679		18.679	18.679		
2900						C. VENITURI NEFISCALE	125.000	105.000	18.679		18.679	18.679		
3300						C2. VANZARI DE BUNURI SI SERVICII	125.000	105.000	18.679		18.679	18.679		
3710						TRANSFERURI VOLUNTARE, ALTELE DECAT SUBVENTIILE	125.000	105.000	18.679		18.679	18.679		
	04					Varsaminte din sectiunea de functionare	125.000	105.000	18.679		18.679	18.679		
3900	10					II. VENITURI DIN CAPITAL			481.477	110.069	371.408	256.394		225.083
3910						VENITURI DIN VALORIFICAREA UNOR BUNURI			481.477	110.069	371.408	256.394		225.083
	01					Venituri din valorificarea unor bunuri ale institutiilor publice			481.477	110.069	371.408	256.394		225.083
4100	10					IV. SUBVENTII	3.540.790	3.090.290	1.223.686		1.223.686	1.223.686		
4310						SUBVENTII DE LA ALTE ADMINISTRATII	3.540.790	3.090.290	1.223.686		1.223.686	1.223.686		
	14					Subventii din bugetele locale pentru finantarea cheltuielilor de capital din domeniul sanatatii	377.290	377.290	232.686		232.686	232.686		
	16					Sume din bugetul de stat catre bugetele locale pentru finantarea investitiilor in sanatare	227.000	227.000	227.000		227.000	227.000		
	01					Sume din bugetul de stat catre bugetele locale pentru finantarea aparaturii medicale si echipamentelor de comuni- catii in urgenta in sanatare	227.000	227.000	227.000		227.000	227.000		
	01													
	01													
	01													
	19					Subventii pentru institutii publice	2.936.500	2.486.000	764.000		764.000	764.000		



Conducatorul institutiei,

Conducatorul compartimentului
financiar-contabil

Capi- tol	Sub- capi- tol	Pa- ra- graf	Gru- pa / Titlu	Ar- ti- col	Ali- ne- at	Denumire indicator	Credite de angajament	Credite bugetare		Angajamente bugetare	Angajamente legale	Plati efectuate	Angajamente legale de platit	Cheltuieli efective
								anuale aprobrate la finele perioadei de raportare	trimestriale cumulate					
A						B	1	2	3	4	5	6	7=5-6	8
7010						LOCUINTE, SERVICII SI DEZVOLTARE PUBLICA		6.890.780	5.700.600	4.058.770	4.058.770	3.554.677	504.093	3.600.285
	50					Alte servicii in domeniile locuintelor, serviciilor si dezvoltarii comunale		6.890.780	5.700.600	4.058.770	4.058.770	3.554.677	504.093	3.600.285

TOTAL JUDET

DETALIEREA CHELTUIELILOR
INSTITUTII PUBLICE FINANTATE DIN VENITURI PROPRII
SI SUBVENTII DIN BUGETUL LOCAL
30.09.2012

Pag. 3 - lei-

Capi- tot	Sub- capi- tot	Pa- ra- graf	Gru- pa / Titlu	Ar- ti- col	Ali- ne- at	Denumire indicator	Credite de angajament	Credite bugetare		Angajamente bugetare	Angajamente legale	Plati efectuate	Angajamente legale de platit	Cheltuieli efective
								anuale aprobrate la finele perioadei de raportare	trimestriale cumulate					
A						B	1	2	3	4	5	6	7=5-6	8
5010						TOTAL CHELTUIELI DIN VENITURI PROPRII SI SUBVENTII								
5010						TOTAL CHELTUIELI DIN VENITURI PROPRII SI SUBVENTII		21.636.670	17.943.190	17.834.185	17.834.185	14.670.331	3.163.854	14.474.968
5010		01				CHELTUIELI CURENTE		17.970.880	14.747.900	16.231.426	16.231.426	13.461.525	2.769.901	13.589.942
		10				TITLUL I CHELTUIELI DE PERSONAL		9.761.390	7.664.820	9.761.390	9.761.390	7.418.066	2.343.324	7.539.748
		20				TITLUL II BUNURI SI SERVICII		8.209.490	7.083.080	6.470.036	6.470.036	6.043.459	426.577	6.050.194
		70				CHELTUIELI DE CAPITAL		3.665.790	3.195.290	1.602.759	1.602.759	1.208.806	393.953	885.026
		71				TITLUL X ACTIVE NEFINANCIARE		3.665.790	3.195.290	1.602.759	1.602.759	1.208.806	393.953	885.026
6510						INVATAMANT								
						INVATAMANT		1.088.650	891.300	769.773	769.773	688.789	80.984	672.641
		01				CHELTUIELI CURENTE		1.078.650	881.300	769.773	769.773	688.789	80.984	664.761
		10				TITLUL I CHELTUIELI DE PERSONAL		191.210	160.610	191.210	191.210	124.229	66.981	115.565
		10	01			Cheltuieli salariale in bani		149.710	124.930	149.710	149.710	97.514	52.196	90.743
		10	01	11		Fond aferent platii cu ora		149.710	124.930	149.710	149.710	97.514	52.196	90.743
		10	03			Contributii		41.500	35.680	41.500	41.500	26.715	14.785	24.822
		10	03	01		Contributii de asigurari sociale de stat		29.200	25.900	29.200	29.200	20.279	8.921	18.871
6510		10	03	02		Contributii de asigurari de somaj		1.320	970	1.320	1.320	455	865	422
		10	03	03		Contributii de asigurari sociale de sanatate		7.300	6.250	7.300	7.300	5.065	2.235	4.714
6510		10	03	04		Contributii de asigurari pentru accidente de munca si boli profesionale		1.720	1.190	1.720	1.720	220	1.500	193
6510		10	03	06		Contributii pentru concedii si indemnizatii		1.960	1.370	1.960	1.960	696	1.264	622
6510		20				TITLUL II BUNURI SI SERVICII		887.440	720.690	578.563	578.563	564.560	14.003	549.196

Capi- tol	Sub- capi- tol	Pa- ra- graf	Gru- pa / Titlu	Ar- ti- col	Ali- ne- at	Denumire indicator	Credite de angajament	Credite bugetare		Angajamente bugetare	Angajamente legale	Plati efectuate	Angajamente legale de platit	Cheltuieli efective
								anuale aprobrate la finele perioadei de raportare	trimestriale cumulate					
A						B	1	2	3	4	5	6	7=5-6	8
6510			20	01		Bunuri si servicii		358.270	305.800	243.861	243.861	242.803	1.058	241.955
			20	01	01	Furnituri de birou		17.400	15.300	8.919	8.919	8.919		8.875
			20	01	02	Materiale pentru curatenie		26.060	17.000	13.799	13.799	13.799		12.173
			20	01	03	Incalzit, iluminat si forta motrica		92.500	91.500	80.788	80.788	80.788		80.788
			20	01	04	Apa, canal si salubritate		35.400	34.400	11.663	11.663	11.663		11.849
			20	01	05	Carburanti si lubrifianti		42.300	27.300	26.034	26.034	24.976	1.058	29.032
			20	01	06	Piese de schimb		3.500	2.500	2.251	2.251	2.251		2.251
			20	01	07	Transport		8.000	7.000	842	842	842		842
			20	01	08	Posta, telecomunicatii, radio, tv, internet		14.850	14.450	12.249	12.249	12.249		12.293
6510			20	01	09	Materiale si prestari de servicii cu caracter functional		18.850	12.850	10.788	10.788	10.788		11.289
6510			20	01	30	Alte bunuri si servicii pentru intretinere si functionare		99.410	83.500	76.528	76.528	76.528		72.563
6510			20	02		Reparatii curente		9.000	7.000	3.081	3.081	3.081		2.855
			20	03		Hrana		438.060	335.780	304.491	304.491	291.546	12.945	291.291
			20	03	01	Hrana pentru oameni		438.060	335.780	304.491	304.491	291.546	12.945	291.291
			20	05		Bunuri de natura obiectelor de inventar		64.670	54.670	15.608	15.608	15.608		2.016
			20	05	30	Alte obiecte de inventar		64.670	54.670	15.608	15.608	15.608		2.016
			20	06		Deplasari, detasari, transferari		9.800	9.800	7.669	7.669	7.669		7.226
			20	06	01	Deplasari interne, detasari, transferari		9.800	9.800	7.669	7.669	7.669		7.226
			20	11		Carti, publicatii si materiale documentare		200	200					
6510			20	13		Pregatire profesionala		3.200	3.200	1.200	1.200	1.200		1.200
			20	14		Protectia muncii		2.000	2.000	430	430	430		430
			20	30		Alte cheltuieli		2.240	2.240	2.223	2.223	2.223		2.223

Capi- tol	Sub- capi- tol	Pa- ra- graf	Gru- pa / Titlu	Ar- ti- col	Ali- ne- at	Denumire indicator	Credite de angajament	Credite bugetare		Angajamente bugetare	Angajamente legale	Plati efectuate	Angajamente legale de platit	Cheltuieli efective
								anuale aprobrate la finele perioadei de raportare	trimestriale cumulate					
A						B	1	2	3	4	5	6	7=5-6	8
6510			20	30	30	Alte cheltuieli cu bunuri si servicii		2.240	2.240	2.223	2.223	2.223		2.223
			70			CHELTUIELI DE CAPITAL		10.000	10.000					7.880
			71			TITLUL X ACTIVE NEFINANCIARE		10.000	10.000					7.880
			71	01		Active fixe		10.000	10.000					7.880
			71	01	02	Masini, echipamente si mijloace de transport								7.880
6510			71	01	03	Mobilier, aparatura birotica si alte active corporale		10.000	10.000					
6610						SANATATE								
						SANATATE		12.212.740	10.030.990	11.622.524	11.622.524	9.533.923	2.088.601	9.453.302
			01			CHELTUIELI CURENTE		11.508.450	9.346.700	11.150.856	11.150.856	9.081.841	2.069.015	9.184.930
			10			TITLUL I CHELTUIELI DE PERSONAL		8.060.000	6.358.700	8.060.000	8.060.000	6.252.901	1.807.099	6.349.423
			10	01		Cheltuieli salariale in bani		6.057.400	4.774.400	6.057.400	6.057.400	4.740.343	1.317.057	4.811.012
			10	01	01	Salarii de baza		4.585.000	3.617.000	4.585.000	4.585.000	3.616.751	968.249	3.665.006
			10	01	05	Sporuri pentru conditii de munca		598.400	462.400	598.400	598.400	451.492	146.908	474.516
			10	01	06	Alte sporuri		514.000	414.000	514.000	514.000	405.314	108.686	401.145
			10	01	11	Fond aferent platii cu ora		359.000	280.000	359.000	359.000	266.760	92.240	270.319
			10	01	13	Indemnizatii de delegare		1.000	1.000	1.000	1.000	26	974	26
			10	02		Cheltuieli salariale in natura		203.000	203.000	203.000	203.000	201.816	1.184	201.816
			10	02	01	Tichete de masa		203.000	203.000	203.000	203.000	201.816	1.184	201.816
			10	03		Contributii		1.799.600	1.381.300	1.799.600	1.799.600	1.310.742	488.858	1.336.595
			10	03	01	Contributii de asigurari sociale de stat		1.320.600	1.009.700	1.320.600	1.320.600	995.749	324.851	1.006.324
6610			10	03	02	Contributii de asigurari de somaj		34.850	27.650	34.850	34.850	23.720	11.130	23.972
			10	03	03	Contributii de asigurari sociale de sanatate		349.450	269.350	349.450	349.450	247.065	102.385	249.773

Capi- tol	Sub- capi- tol	Pa- ra- graf	Gru- pa / Titlu	Ar- ti- col	Ali- ne- at	Denumire indicator	Credite de angajament	Credite bugetare		Angajamente bugetare	Angajamente legale	Plati efectuate	Angajamente legale de platit	Cheltuieli efective
								anuale aprobrate la finele perioadei de raportare	trimestriale cumulate					
A						B	1	2	3	4	5	6	7=5-6	8
6610			10	03	04	Contributii de asigurari pentru accidente de munca si boli profesionale		20.050	16.950	20.050	20.050	13.857	6.193	13.450
6610			10	03	06	Contributii pentru concedii si indemnizatii		74.650	57.650	74.650	74.650	30.351	44.299	43.076
6610			20			TITLUL II BUNURI SI SERVICII		3.448.450	2.988.000	3.090.856	3.090.856	2.828.940	261.916	2.835.507
			20	01		Bunuri si servicii		1.509.280	1.383.830	1.358.734	1.358.734	1.271.184	87.550	1.290.580
			20	01	01	Furnituri de birou		18.000	14.000	12.143	12.143	12.143		10.876
			20	01	02	Materiale pentru curatenie		14.000	11.000	9.953	9.953	9.953		12.585
			20	01	03	Incalzit, iluminat si forta motrica		568.280	480.830	468.676	468.676	440.905	27.771	408.933
			20	01	04	Apa, canal si salubritate		159.000	143.000	152.535	152.535	136.736	15.799	145.809
			20	01	05	Carburanti si lubrifianti		14.000	11.000	10.426	10.426	10.426		10.091
			20	01	06	Piese de schimb		2.000	2.000	34	34	34		59
			20	01	08	Posta, telecomunicatii, radio, tv, internet		32.000	40.000	43.557	43.557	39.043	4.514	40.804
6610			20	01	09	Materiale si prestari de servicii cu caracter functional		315.000	315.000	300.966	300.966	280.764	20.202	282.733
6610			20	01	30	Alte bunuri si servicii pentru intretinere si functionare		367.000	367.000	360.444	360.444	341.180	19.264	378.690
6610			20	02		Reparatii curente		35.000	35.000	30.310	30.310	30.310		30.310
			20	03		Hrana		418.000	309.000	328.515	328.515	306.710	21.805	317.676
			20	03	01	Hrana pentru oameni		418.000	309.000	328.515	328.515	306.710	21.805	317.676
			20	04		Medicamente si materiale sanitare		1.327.170	1.108.170	1.233.023	1.233.023	1.080.462	152.561	1.193.548
			20	04	01	Medicamente		706.170	629.170	706.170	706.170	622.671	83.499	707.702
			20	04	02	Materiale sanitare		328.000	252.000	272.530	272.530	239.205	33.325	245.152
			20	04	03	Reactivi		242.000	184.000	203.323	203.323	175.980	27.343	184.293
			20	04	04	Dezinfectanti		51.000	43.000	51.000	51.000	42.606	8.394	56.401


Capi- tol	Sub- capi- tol	Pa- ra- graf	Gru- pa / Titlu	Ar- ti- col	Ali- ne- at	Denumire indicator	Credite de angajament	Credite bugetare		Angajamente bugetare	Angajamente legale	Plati efectuate	Angajamente legale de platit	Cheltuieli efective
								anuale aprobate la finele perioadei de raportare	trimestriale cumulate					
A						B	1	2	3	4	5	6	7=5-6	8
6610			20	05		Bunuri de natura obiectelor de inventar		139.000	139.000	129.245	129.245	129.245		
			20	05	30	Alte obiecte de inventar		139.000	139.000	129.245	129.245	129.245		
			20	06		Deplasari, detasari, transferari		1.000	1.000	746	746	746		746
			20	06	01	Deplasari interne, detasari, transferari		1.000	1.000	746	746	746		746
			20	11		Carti, publicatii si materiale documentare		1.000	1.000	500	500	500		500
6610			20	30		Alte cheltuieli		18.000	11.000	9.783	9.783	9.783		2.147
			20	30	30	Alte cheltuieli cu bunuri si servicii		18.000	11.000	9.783	9.783	9.783		2.147
			70			CHELTUIELI DE CAPITAL		704.290	684.290	471.668	471.668	452.082	19.586	268.372
			71			TITLUL X ACTIVE NEFINANCIARE		704.290	684.290	471.668	471.668	452.082	19.586	268.372
			71	01		Active fixe		704.290	684.290	471.668	471.668	452.082	19.586	268.372
			71	01	02	Masini, echipamente si mijloace de transport		335.000	315.000	238.982	238.982	238.982		267.516
6610			71	01	03	Mobilier, aparatura birotica si alte active corporale								856
6610			71	01	30	Alte active fixe (inclusiv reparatii capitale)		369.290	369.290	232.686	232.686	213.100	19.586	
6710						CULTURA, RECREERE SI RELIGIE								
						CULTURA, RECREERE SI RELIGIE		1.444.500	1.320.300	1.383.118	1.383.118	892.942	490.176	748.740
			01			CHELTUIELI CURENTE		844.500	720.300	783.118	783.118	632.566	150.552	654.595
			10			TITLUL I CHELTUIELI DE PERSONAL		446.180	344.910	446.180	446.180	295.868	150.312	317.657
			10	01		Cheltuieli salariale in bani		344.400	267.150	344.400	344.400	232.641	111.759	253.233
			10	01	01	Salarii de baza		286.000	222.000	286.000	286.000	199.921	86.079	215.532
			10	01	12	Indemnizatii platite unor persoane din afara unitatii		58.200	45.000	58.200	58.200	32.720	25.480	37.701
6710			10	01	13	Indemnizatii de delegare		200	150	200	200		200	

Capi- tol	Sub- capi- tol	Pa- ra- graf	Gru- pa / Titlu	Ar- ti- col	Ali- ne- at	Denumire indicator	Credite de angajament	Credite bugetare		Angajamente bugetare	Angajamente legale	Plati efectuate	Angajamente legale de platit	Cheltuieli efective
								anuale aprobate la finele perioadei de raportare	trimestriale cumulate					
A						B	1	2	3	4	5	6	7=5-6	8
6710			20	06	02	Deplasari in strainatate		30.000	30.000	16.509	16.509	16.509		16.509
			20	11		Carti, publicatii si materiale documentare		500						
6710			20	13		Pregatire profesionala		1.000	1.000					
			20	14		Protectia muncii		1.700	1.370	1.121	1.121	1.096	25	1.121
			20	30		Alte cheltuieli		14.000	10.500	9.491	9.491	9.491		9.491
			20	30	04	Chirii		14.000	10.500	9.491	9.491	9.491		9.491
			70			CHELTUIELI DE CAPITAL		600.000	600.000	600.000	600.000	260.376	339.624	94.145
			71			TITLUL X ACTIVE NEFINANCIARE		600.000	600.000	600.000	600.000	260.376	339.624	94.145
			71	01		Active fixe		600.000	600.000	600.000	600.000	260.376	339.624	94.145
			71	01	01	Constructii		600.000	600.000	600.000	600.000	260.376	339.624	93.800
			71	01	30	Alte active fixe (inclusiv reparatii capitale)								345
7010						LOCUINTE, SERVICII SI DEZVOLTARE PUBLICA								
						LOCUINTE, SERVICII SI DEZVOLTARE PUBLICA		6.890.780	5.700.600	4.058.770	4.058.770	3.554.677	504.093	3.600.285
			01			CHELTUIELI CURENTE		4.539.280	3.799.600	3.527.679	3.527.679	3.058.329	469.350	3.085.656
			10			TITLUL I CHELTUIELI DE PERSONAL		1.064.000	800.600	1.064.000	1.064.000	745.068	318.932	757.103
			10	01		Cheltuieli salariale in bani		831.500	625.100	831.500	831.500	585.242	246.258	593.320
			10	01	01	Salarii de baza		822.600	617.000	822.600	822.600	577.638	244.962	585.517
			10	01	05	Sporuri pentru conditii de munca		8.900	8.100	8.900	8.900	7.604	1.296	7.803
			10	03		Contributii		232.500	175.500	232.500	232.500	159.826	72.674	163.783
			10	03	01	Contributii de asigurari sociale de stat		176.400	132.500	176.400	176.400	122.458	53.942	124.161
7010			10	03	02	Contributii de asigurari de somaj		3.400	2.700	3.400	3.400	369	3.031	2.830
			10	03	03	Contributii de asigurari sociale de sanatate		43.500	32.700	43.500	43.500	30.434	13.066	30.854

Capi- tol	Sub- capi- tol	Pa- ra- graf	Gru- pa / Titlu	Ar- ti- col	Ali- ne- at	Denumire indicator	Credite de angajament	Credite bugetare		Angajamente bugetare	Angajamente legale	Plati efectuate	Angajamente legale de platit	Cheltuieli efective
								anuale aprobrate la finele perioadei de raportare	trimestriale cumulate					
A						B	1	2	3	4	5	6	7=5-6	8
7010			10	03	04	Contributii de asigurari pentru accidente de munca si boli profesionale		1.500	1.200	1.500	1.500	882	618	894
7010			10	03	06	Contributii pentru concedii si indemnizatii		7.700	6.400	7.700	7.700	5.683	2.017	5.044
7010			20			TITLUL II BUNURI SI SERVICII		3.475.280	2.999.000	2.463.679	2.463.679	2.313.261	150.418	2.328.553
			20	01		Bunuri si servicii		1.447.500	1.119.000	1.024.877	1.024.877	999.026	25.851	1.067.780
			20	01	01	Furnituri de birou		10.000	8.000	3.544	3.544	3.544		1.226
			20	01	02	Materiale pentru curatenie		8.000	6.000	5.656	5.656	5.656		5.656
			20	01	03	Incalzit, iluminat si forta motrica		720.000	575.000	482.662	482.662	477.064	5.598	477.804
			20	01	04	Apa, canal si salubritate		75.500	57.000	51.378	51.378	51.142	236	52.218
			20	01	05	Carburanti si lubrifianti		165.000	125.000	129.920	129.920	124.240	5.680	134.864
			20	01	06	Piese de schimb		38.000	28.000	25.561	25.561	24.292	1.269	25.012
			20	01	08	Posta, telecomunicatii, radio, tv, internet		16.000	12.000	9.505	9.505	9.505		9.505
7010			20	01	30	Alte bunuri si servicii pentru intretinere si functionare		415.000	308.000	316.651	316.651	303.583	13.068	361.495
7010			20	02		Reparatii curente		1.731.780	1.634.000	1.297.893	1.297.893	1.173.758	124.135	1.178.410
			20	04		Medicamente si materiale sanitare		4.000	3.000	551	551	551		551
			20	04	02	Materiale sanitare		4.000	3.000	551	551	551		551
			20	05		Bunuri de natura obiectelor de inventar		79.000	69.000	53.090	53.090	53.090		53.090
			20	05	01	Uniforme si echipament		13.000	6.000	785	785	785		785
			20	05	30	Alte obiecte de inventar		66.000	63.000	52.305	52.305	52.305		52.305
			20	06		Deplasari, detasari, transferari		4.000	3.500	782	782	782		782
			20	06	01	Deplasari interne, detasari, transferari		4.000	3.500	782	782	782		782
			20	11		Carti, publicatii si materiale documentare		1.000	1.000	560	560	560		560

Capi- tol	Sub- capi- tol	Pa- ra- graf	Gru- pa / Titlu	Ar- ti- col	Ali- ne- at	Denumire indicator	Credite de angajament	Credite bugetare		Angajamente bugetare	Angajamente legale	Plati efectuate	Angajamente legale de platit	Cheltuieli efective
								anuale aprobrate la finele perioadei de raportare	trimestriale cumulate					
A						B	1	2	3	4	5	6	7=5-6	8
7010			20	12		Consultanta si expertiza		35.000	26.000	26.173	26.173	25.773	400	26.173
			20	13		Pregatire profesionala		8.000	4.000					
			20	14		Protectia muncii		5.000	4.500	2.083	2.083	2.051	32	2.083
			20	30		Alte cheltuieli		160.000	135.000	57.670	57.670	57.670		52.214
			20	30	30	Alte cheltuieli cu bunuri si servicii		160.000	135.000	57.670	57.670	57.670		52.214
			70			CHELTUIELI DE CAPITAL		2.351.500	1.901.000	531.091	531.091	496.348	34.743	514.629
			71			TITLUL X ACTIVE NEFINANCIARE		2.351.500	1.901.000	531.091	531.091	496.348	34.743	514.629
			71	01		Active fixe		2.351.500	1.901.000	531.091	531.091	496.348	34.743	514.629
			71	01	01	Constructii		1.450.000	1.299.500	3.621	3.621	3.483	138	376.301
			71	01	02	Masini, echipamente si mijloace de transport		866.500	521.500	492.502	492.502	457.897	34.605	131.918
7010			71	01	03	Mobilier, aparatura birotica si alte active corporale								5.794
7010			71	01	30	Alte active fixe (inclusiv reparatii capitale)		35.000	80.000	34.968	34.968	34.968		616

Conducatorul institutiei,

Conducatorul compartimentului
financiar-contabil

TOTAL JUDET

DETALIEREA CHELTUIELILOR
INSTITUTII PUBLICE FINANTATE DIN VENITURI PROPRII
SI SUBVENTII DIN BUGETUL LOCAL
SECTIUNEA DE FUNCTIONARE
30.09.2012

Pag. 1 - lei-

Capi- tol	Sub- capi- tol	Pa- ra- graf	Gru- pa / Titlu	Ar- ti- col	Ali- ne- at	Denumire indicator	Credite de angajament	Credite bugetare		Angajamente bugetare	Angajamente legale	Plati efectuate	Angajamente legale de platit	Cheltuieli efective
								anuale aprobrate la finele perioadei de raportare	trimestriale cumulate					
A						B	1	2	3	4	5	6	7=5-6	8
5010						TOTAL CHELTUIELI DIN VENITURI PROPRII SI SUBVENTII		17.970.880	14.747.900	16.231.426	16.231.426	13.461.525	2.769.901	13.589.942
		01				CHELTUIELI CURENTE		17.970.880	14.747.900	16.231.426	16.231.426	13.461.525	2.769.901	13.589.942
		10				TITLUL I CHELTUIELI DE PERSONAL		9.761.390	7.664.820	9.761.390	9.761.390	7.418.066	2.343.324	7.539.748
		20				TITLUL II BUNURI SI SERVICII		8.209.490	7.083.080	6.470.036	6.470.036	6.043.459	426.577	6.050.194
6510						INVATAMANT		1.078.650	881.300	769.773	769.773	688.789	80.984	664.761
		01				CHELTUIELI CURENTE		1.078.650	881.300	769.773	769.773	688.789	80.984	664.761
		10				TITLUL I CHELTUIELI DE PERSONAL		191.210	160.610	191.210	191.210	124.229	66.981	115.565
		10	01			Cheltuieli salariale in bani		149.710	124.930	149.710	149.710	97.514	52.196	90.743
		10	01	11		Fond aferent platii cu ora		149.710	124.930	149.710	149.710	97.514	52.196	90.743
		10	03			Contributii		41.500	35.680	41.500	41.500	26.715	14.785	24.822
		10	03	01		Contributii de asigurari sociale de stat		29.200	25.900	29.200	29.200	20.279	8.921	18.871
		10	03	02		Contributii de asigurari de somaj		1.320	970	1.320	1.320	455	865	422
		10	03	03		Contributii de asigurari sociale de sanatate		7.300	6.250	7.300	7.300	5.065	2.235	4.714
		10	03	04		Contributii de asigurari pentru accidente de munca si boli profesionale		1.720	1.190	1.720	1.720	220	1.500	193
		10	03	06		Contributii pentru concedii si indemnizatii		1.960	1.370	1.960	1.960	696	1.264	622
		20				TITLUL II BUNURI SI SERVICII		887.440	720.690	578.563	578.563	564.560	14.003	549.196
		20	01			Bunuri si servicii		358.270	305.800	243.861	243.861	242.803	1.058	241.955
		20	01	01		Furnituri de birou		17.400	15.300	8.919	8.919	8.919		8.875
		20	01	02		Materiale pentru curatenie		26.060	17.000	13.799	13.799	13.799		12.173
		20	01	03		Incalzit, iluminat si forta motrica		92.500	91.500	80.788	80.788	80.788		80.788
		20	01	04		Apa, canal si salubritate		35.400	34.400	11.663	11.663	11.663		11.849

Capi- tol	Sub- capi- tol	Pa- ra- graf	Gru- pa / Titlu	Ar- ti- col	Ali- ne- at	Denumire indicator	Credite de angajament	Credite bugetare		Angajamente bugetare	Angajamente legale	Plati efectuate	Angajamente legale de platit	Cheltuieli efective
								anuale aprobrate la finele perioadei de raportare	trimestriale cumulate					
A						B	1	2	3	4	5	6	7=5-6	8
			20	01	05	Carburanti si lubrifianti		42.300	27.300	26.034	26.034	24.976	1.058	29.032
			20	01	06	Piese de schimb		3.500	2.500	2.251	2.251	2.251		2.251
			20	01	07	Transport		8.000	7.000	842	842	842		842
			20	01	08	Posta, telecomunicatii, radio, tv, internet		14.850	14.450	12.249	12.249	12.249		12.293
			20	01	09	Materiale si prestari de servicii cu caracter functional		18.850	12.850	10.788	10.788	10.788		11.289
			20	01	30	Alte bunuri si servicii pentru intretinere si functionare		99.410	83.500	76.528	76.528	76.528		72.563
			20	02		Reparatii curente		9.000	7.000	3.081	3.081	3.081		2.855
			20	03		Hrana		438.060	335.780	304.491	304.491	291.546	12.945	291.291
			20	03	01	Hrana pentru oameni		438.060	335.780	304.491	304.491	291.546	12.945	291.291
			20	05		Bunuri de natura obiectelor de inventar		64.670	54.670	15.608	15.608	15.608		2.016
			20	05	30	Alte obiecte de inventar		64.670	54.670	15.608	15.608	15.608		2.016
			20	06		Deplasari, detasari, transferari		9.800	9.800	7.669	7.669	7.669		7.226
			20	06	01	Deplasari interne, detasari, transferari		9.800	9.800	7.669	7.669	7.669		7.226
			20	11		Carti, publicatii si materiale documentare		200	200					
			20	13		Pregatire profesionala		3.200	3.200	1.200	1.200	1.200		1.200
			20	14		Protectia muncii		2.000	2.000	430	430	430		430
			20	30		Alte cheltuieli		2.240	2.240	2.223	2.223	2.223		2.223
			20	30	30	Alte cheltuieli cu bunuri si servicii		2.240	2.240	2.223	2.223	2.223		2.223
6610						SANATATE		11.508.450	9.346.700	11.150.856	11.150.856	9.081.841	2.069.015	9.184.930
						CHELTUIELI CURENTE		11.508.450	9.346.700	11.150.856	11.150.856	9.081.841	2.069.015	9.184.930
						TITLUL I CHELTUIELI DE PERSONAL		8.060.000	6.358.700	8.060.000	8.060.000	6.252.901	1.807.099	6.349.423
						Cheltuieli salariale in bani		6.057.400	4.774.400	6.057.400	6.057.400	4.740.343	1.317.057	4.811.012

Capi- tol	Sub- capi- tol	Pa- ra- graf	Gru- pa / Titlu	Ar- ti- col	Ali- ne- at	Denumire indicator	Credite de angajament	Credite bugetare		Angajamente bugetare	Angajamente legale	Plati efectuate	Angajamente legale de platit	Cheltuieli efective
								anuale aprobrate la finele perioadei de raportare	trimestriale cumulate					
A						B	1	2	3	4	5	6	7=5-6	8
						internet		52.000	40.000	43.557	43.557	39.043	4.514	40.804
	20	01	09			Materiale si prestari de servicii cu caracter functional		315.000	315.000	300.966	300.966	280.764	20.202	282.733
	20	01	30			Alte bunuri si servicii pentru intretinere si functionare		367.000	367.000	360.444	360.444	341.180	19.264	378.690
	20	02				Reparatii curente		35.000	35.000	30.310	30.310	30.310		30.310
	20	03				Hrana		418.000	309.000	328.515	328.515	306.710	21.805	317.676
	20	03	01			Hrana pentru oameni		418.000	309.000	328.515	328.515	306.710	21.805	317.676
	20	04				Medicamente si materiale sanitare		1.327.170	1.108.170	1.233.023	1.233.023	1.080.462	152.561	1.193.548
	20	04	01			Medicamente		706.170	629.170	706.170	706.170	622.671	83.499	707.702
	20	04	02			Materiale sanitare		328.000	252.000	272.530	272.530	239.205	33.325	245.152
	20	04	03			Reactivi		242.000	184.000	203.323	203.323	175.980	27.343	184.293
	20	04	04			Dezinfectanti		51.000	43.000	51.000	51.000	42.606	8.394	56.401
	20	05				Bunuri de natura obiectelor de inventar		139.000	139.000	129.245	129.245	129.245		
	20	05	30			Alte obiecte de inventar		139.000	139.000	129.245	129.245	129.245		
	20	06				Deplasari, detasari, transferari		1.000	1.000	746	746	746		746
	20	06	01			Deplasari interne, detasari, transferari		1.000	1.000	746	746	746		746
	20	11				Carti, publicatii si materiale documentare		1.000	1.000	500	500	500		500
	20	30				Alte cheltuieli		18.000	11.000	9.783	9.783	9.783		2.147
	20	30	30			Alte cheltuieli cu bunuri si servicii		18.000	11.000	9.783	9.783	9.783		2.147
6710						CULTURA, RECREERE SI RELIGIE		844.500	720.300	783.118	783.118	632.566	150.552	654.595
	01					CHELTUIELI CURENTE		844.500	720.300	783.118	783.118	632.566	150.552	654.595
	10					TITLUL I CHELTUIELI DE PERSONAL		446.180	344.910	446.180	446.180	295.868	150.312	317.657
	10	01				Cheltuieli salariale in bani		344.400	267.150	344.400	344.400	232.641	111.759	253.233
	10	01	01			Salarii de baza		286.000	222.000	286.000	286.000	199.921	86.079	215.532

Capi- tol	Sub- capi- tol	Pa- ra- graf	Gru- pa / Titlu	Ar- ti- col	Ali- ne- at	Denumire indicator	Credite de angajament	Credite bugetare		Angajamente bugetare	Angajamente legale	Plati efectuate	Angajamente legale de platit	Cheltuieli efective
								anuale aprobrate la finele perioadei de raportare	trimestriale cumulate					
A						B	1	2	3	4	5	6	7=5-6	8
			10	01	12	Indemnizatii platite unor persoane din afara unitatii		58.200	45.000	58.200	58.200	32.720	25.480	37.701
			10	01	13	Indemnizatii de delegare		200	150	200	200		200	
			10	03		Contributii		101.780	77.760	101.780	101.780	63.227	38.553	64.424
			10	03	01	Contributii de asigurari sociale de stat		72.170	54.150	72.170	72.170	46.493	25.677	50.238
			10	03	02	Contributii de asigurari de somaj		1.810	1.350	1.810	1.810	1.073	737	1.165
			10	03	03	Contributii de asigurari sociale de sanatate		18.550	14.020	18.550	18.550	11.128	7.422	12.072
			10	03	04	Contributii de asigurari pentru accidente de munca si boli profesionale		1.200	900	1.200	1.200	309	891	339
			10	03	06	Contributii pentru concedii si indemnizatii		8.050	7.340	8.050	8.050	4.224	3.826	610
			20			TITLUL II BUNURI SI SERVICII		398.320	375.390	336.938	336.938	336.698	240	336.938
			20	01		Bunuri si servicii		304.120	285.770	273.779	273.779	273.564	215	273.779
			20	01	01	Furnituri de birou		2.000	1.750	1.247	1.247	1.247		1.247
			20	01	02	Materiale pentru curatenie		1.700	1.300	559	559	559		559
			20	01	03	Incalzit, iluminat si forta motrica		56.000	51.600	46.049	46.049	45.834	215	46.049
			20	01	04	Apa, canal si salubritate		2.500	1.920	796	796	796		796
			20	01	05	Carburanti si lubrifianti		1.100	900	810	810	810		810
			20	01	06	Piese de schimb		150	150					
			20	01	08	Posta, telecomunicatii, radio, tv, internet		7.000	6.000	3.901	3.901	3.901		3.901
			20	01	30	Alte bunuri si servicii pentru intretinere si functionare		233.670	222.150	220.417	220.417	220.417		220.417
			20	05		Bunuri de natura obiectelor de inventar		36.000	36.000	34.718	34.718	34.718		34.718

Capi- toi	Sub- capi- tol	Pa- ra- graf	Gru- pa / Titlu	Ar- ti- col	Ali- ne- at	Denumire indicator	Credite de angajament	Credite bugetare		Angajamente bugetare	Angajamente legale	Plati efectuate	Angajamente legale de platit	Cheltuieli efective
								anuale aprobrate la finele perioadei de raportare	trimestriale cumulate					
A						B	I	2	3	4	5	6	7=5-6	8
			20	05	30	Alte obiecte de inventar		36.000	36.000	34.718	34.718	34.718		34.718
			20	06		Deplasari, detasari, transferari		41.000	40.750	17.829	17.829	17.829		17.829
			20	06	01	Deplasari interne, detasari, transferari		11.000	10.750	1.320	1.320	1.320		1.320
			20	06	02	Deplasari in strainatate		30.000	30.000	16.509	16.509	16.509		16.509
			20	11		Carti, publicatii si materiale documentare		500						
			20	13		Pregatire profesionala		1.000	1.000					
			20	14		Protectia muncii		1.700	1.370	1.121	1.121	1.096	25	1.121
			20	30		Alte cheltuieli		14.000	10.500	9.491	9.491	9.491		9.491
			20	30	04	Chirii		14.000	10.500	9.491	9.491	9.491		9.491
7010						LOCUINTE, SERVICII SI DEZVOLTARE PUBLICA		4.539.280	3.799.600	3.527.679	3.527.679	3.058.329	469.350	3.085.656
			01			CHELTUIELI CURENTE		4.539.280	3.799.600	3.527.679	3.527.679	3.058.329	469.350	3.085.656
			10			TITLUL I CHELTUIELI DE PERSONAL		1.064.000	800.600	1.064.000	1.064.000	745.068	318.932	757.103
			10	01		Cheftuieli salariale in bani		831.500	625.100	831.500	831.500	585.242	246.258	593.320
			10	01	01	Salarii de baza		822.600	617.000	822.600	822.600	577.638	244.962	585.517
			10	01	05	Sporuri pentru conditii de munca		8.900	8.100	8.900	8.900	7.604	1.296	7.803
			10	03		Contributii		232.500	175.500	232.500	232.500	159.826	72.674	163.783
			10	03	01	Contributii de asigurari sociale de stat		176.400	132.500	176.400	176.400	122.458	53.942	124.161
			10	03	02	Contributii de asigurari de somaj		3.400	2.700	3.400	3.400	369	3.031	2.830
			10	03	03	Contributii de asigurari sociale de sanatate		43.500	32.700	43.500	43.500	30.434	13.066	30.854
			10	03	04	Contributii de asigurari pentru accidente de munca si boli profesionale		1.500	1.200	1.500	1.500	882	618	894
			10	03	06	Contributii pentru concedii si indemnizatii		7.700	6.400	7.700	7.700	5.683	2.017	5.044

Capi- tol	Sub- capi- tol	Pa- ra- graf	Gru- pa / Titlu	Ar- ti- col	Ali- ne- at	Denumire indicator	Credite de angajament	Credite bugetare		Angajamente bugetare	Angajamente legale	Plati efectuate	Angajamente legale de platit	Cheltuieli efective
								anuale aprobrate la finele perioadei de raportare	trimestriale cumulate					
A						B	I	2	3	4	5	6	7=5-6	8
			20			TITLUL II BUNURI SI SERVICII		3.475.280	2.999.000	2.463.679	2.463.679	2.313.261	150.418	2.328.553
			20	01		Bunuri si servicii		1.447.500	1.119.000	1.024.877	1.024.877	999.026	25.851	1.067.780
			20	01	01	Furnituri de birou		10.000	8.000	3.544	3.544	3.544		1.226
			20	01	02	Materiale pentru curatenie		8.000	6.000	5.656	5.656	5.656		5.656
			20	01	03	Incalzit, iluminat si forta motrica		720.000	575.000	482.662	482.662	477.064	5.598	477.804
			20	01	04	Apa, canal si salubritate		75.500	57.000	51.378	51.378	51.142	236	52.218
			20	01	05	Carburanti si lubrifianti		165.000	125.000	129.920	129.920	124.240	5.680	134.864
			20	01	06	Piese de schimb		38.000	28.000	25.561	25.561	24.292	1.269	25.012
			20	01	08	Posta, telecomunicatii, radio, tv, internet		16.000	12.000	9.505	9.505	9.505		9.505
			20	01	30	Alte bunuri si servicii pentru intretinere si functionare		415.000	308.000	316.651	316.651	303.583	13.068	361.495
			20	02		Reparatii curente		1.731.780	1.634.000	1.297.893	1.297.893	1.173.758	124.135	1.178.410
			20	04		Medicamente si materiale sanitare		4.000	3.000	551	551	551		551
			20	04	02	Materiale sanitare		4.000	3.000	551	551	551		551
			20	05		Bunuri de natura obiectelor de inventar		79.000	69.000	53.090	53.090	53.090		
			20	05	01	Uniforme si echipament		13.000	6.000	785	785	785		
			20	05	30	Alte obiecte de inventar		66.000	63.000	52.305	52.305	52.305		
			20	06		Deplasari, detasari, transferari		4.000	3.500	782	782	782		782
			20	06	01	Deplasari interne, detasari, transferari		4.000	3.500	782	782	782		782
			20	11		Carti, publicatii si materiale documentare		1.000	1.000	560	560	560		560
			20	12		Consultanta si expertiza		35.000	26.000	26.173	26.173	25.773	400	26.173
			20	13		Pregatire profesionala		8.000	4.000					
			20	14		Protectia muncii		5.000	4.500	2.083	2.083	2.051	32	2.083
			20	30		Alte cheltuieli		160.000	135.000	57.670	57.670	57.670		52.214

Capi- tol	Sub- capi- tol	Pa- ra- graf	Gru- pa / Titlu	Ar- ti- col	Ali- ne- at	Denumire indicator	Credite de angajament	Credite bugetare		Angajamente bugetare	Angajamente legale	Plati efectuate	Angajamente legale de platit	Cheltuieli efective
								anuale aprobrate la finele perioadei de raportare	trimestriale cumulate					
A						B	1	2	3	4	5	6	7=5-6	8
			20	30	30	Alte cheltuieli cu bunuri si servicii		160.000	135.000	57.670	57.670	57.670		52.214
9910	96					excedent/deficit sect funct		-365.260	-325.440			345.278		

Conducatorul institutiei,

Conducatorul compartimentului
financiar-contabil

TOTAL JUDET

DETALIEREA CHELTUIELILOR
 INSTITUTII PUBLICE FINANTATE DIN VENITURI PROPRII
 SI SUBVENTII DIN BUGETUL LOCAL
 SECTIUNEA DE DEZVOLTARE
 30.09.2012

Pag. 1 - lei-

Capi- tol	Sub- capi- tol	Pa- ra- graf	Gru- pa / Titlu	Ar- ti- col	Ali- ne- at	Denumire indicator	Credite de angajament	Credite bugetare		Angajamente bugetare	Angajamente legale	Plati efectuate	Angajamente legale de platit	Cheltuieli efective
								anuale aprobrate la finele perioadei de raportare	trimestriale cumulate					
A						B	1	2	3	4	5	6	7=5-6	8
5010						TOTAL CHELTUIELI DIN VENITURI PROPRII SI SUBVENTII		3.665.790	3.195.290	1.602.759	1.602.759	1.208.806	393.953	885.026
		70				CHELTUIELI DE CAPITAL		3.665.790	3.195.290	1.602.759	1.602.759	1.208.806	393.953	885.026
		71				TITLUL X ACTIVE NEFINANCIARE		3.665.790	3.195.290	1.602.759	1.602.759	1.208.806	393.953	885.026
6510						INVATAMANT		10.000	10.000					7.880
		70				CHELTUIELI DE CAPITAL		10.000	10.000					7.880
		71				TITLUL X ACTIVE NEFINANCIARE		10.000	10.000					7.880
		71	01			Active fixe		10.000	10.000					7.880
		71	01	02		Masini, echipamente si mijloace de transport								7.880
		71	01	03		Mobilier, aparatura birotica si alte active corporale		10.000	10.000					
6610						SANATATE		704.290	684.290	471.668	471.668	452.082	19.586	268.372
		70				CHELTUIELI DE CAPITAL		704.290	684.290	471.668	471.668	452.082	19.586	268.372
		71				TITLUL X ACTIVE NEFINANCIARE		704.290	684.290	471.668	471.668	452.082	19.586	268.372
		71	01			Active fixe		704.290	684.290	471.668	471.668	452.082	19.586	268.372
		71	01	02		Masini, echipamente si mijloace de transport		335.000	315.000	238.982	238.982	238.982		267.516
		71	01	03		Mobilier, aparatura birotica si alte active corporale								856
		71	01	30		Alte active fixe (inclusiv reparatii capitale)		369.290	369.290	232.686	232.686	213.100	19.586	
6710						CULTURA, RECREERE SI RELIGIE		600.000	600.000	600.000	600.000	260.376	339.624	94.145
		70				CHELTUIELI DE CAPITAL		600.000	600.000	600.000	600.000	260.376	339.624	94.145
		71				TITLUL X ACTIVE NEFINANCIARE		600.000	600.000	600.000	600.000	260.376	339.624	94.145
		71	01			Active fixe		600.000	600.000	600.000	600.000	260.376	339.624	94.145

Capi- tol	Sub- capi- tol	Pa- ra- graf	Gru- pa / Titlu	Ar- ti- col	Ali- ne- at	Denumire indicator	Credite de angajament	Credite bugetare		Angajamente bugetare	Angajamente legale	Plati efectuate	Angajamente legale de platit	Cheltuieli efective
								anuale aprobrate la finele perioadei de raportare	trimestriale cumulate					
A						B	1	2	3	4	5	6	7=5-6	8
			71	01	01	Constructii		600.000	600.000	600.000	600.000	260.376	339.624	93.800
			71	01	30	Alte active fixe (inclusiv reparatii capitale)								345
7010						LOCUINTE, SERVICII SI DEZVOLTARE PUBLICA		2.351.500	1.901.000	531.091	531.091	496.348	34.743	514.629
			70			CHELTUIELI DE CAPITAL		2.351.500	1.901.000	531.091	531.091	496.348	34.743	514.629
			71			TITLUL X ACTIVE NEFINANCIARE		2.351.500	1.901.000	531.091	531.091	496.348	34.743	514.629
			71	01		Active fixe		2.351.500	1.901.000	531.091	531.091	496.348	34.743	514.629
			71	01	01	Constructii		1.450.000	1.299.500	3.621	3.621	3.483	138	376.301
			71	01	02	Masini, echipamente si mijloace de transport		866.500	521.500	492.502	492.502	457.897	34.605	131.918
			71	01	03	Mobilier, aparatura birotica si alte active corporale								5.794
			71	01	30	Alte active fixe (inclusiv reparatii capitale)		35.000	80.000	34.968	34.968	34.968		616
9910	97					excedent/deficit sect dezv						289.953		

Conducatorul institutiei,

Conducatorul compartimentului
financiar-contabil