

BILANT  
31.12.2015

pag.: 1 - lei -

COD	DENUMIRE INDICATORI	SOLD LA INCEPUTUL PERIOADEI	SOLD LA SFARSITUL PERIOADEI
0100			
01003	1.Active fixe necorporale (ct.2030000+2050000+2060000+2080100+2080200+2330000-2800300-2800500-2800800-2900400-2900500-2900800-2930100*)	435.051	291.972
01004	2.Instalatii tehnice, mijloace de transport, animale, plantatii, mobilier, aparatura birotica si alte active corporale (ct.2130100+2130200+2130300+2130400+2140000+2310000-2810300-2810400-2910300-2910400-2930200*)	3.865.996	4.215.240
01005	3.Terenuri si cladiri (ct.2110100+2110200+2120000+2310000-2810100-2810200-2910100-2910200-2930200)	264.370.390	272.072.764
01007	5.Active financiare necurente (investitii pe termen lung) peste un an (ct.2600100+2600200+2600300+2650000+2670201+2670202+2670203+2670204+2670205+2670208-2960101-2960102-2960103-2960200), din care:	217.105	217.105
01008	Titluri de participare (ct.2600100+2600200+2600300-2960101-2960102-2960103)	217.105	217.105
0101			
01015	7.TOTAL ACTIVE NECURENTE (rd.03+04+05+06+07+09)	268.888.542	276.797.081
01019	1.Stocuri (ct.3010000+3020100+3020200+3020300+3020400+3020500+3020600+3020700+3020800+3020900+3030100+3030200+3040100+3040200+3050100+3050200+3070000+3090000+3310000+3320000+3410000+3450000+3460000+3470000+3490000+3510100+3510200+3540100+3540500+3540600+3560000+3570000+3580000+3590000+3610000+3710000+3810000+/-3480000+/-3780000-3910000-3920100+3920200-3930000-3940100-3940500-3940600-3950100-3950200-3950300-3950400-3950600-3950700-3950800-3960000-3970000-3980000)	5.656.681	7.031.058
0102	IMPOZIT PE PROFIT		
01021	Creante din operatiuni comerciale, avansuri si alte decontari (ct.2320000+2340000+4090101+4090102+4110101+4110108+4130100+4180000+4250000+4280102+4610101+4610109+4730109**+4810101+4810102+4810103+4810200+4810300+4810900+4820000+4830000+4890000-4910100-4960100+5120800) din care:	1.670.919	15.213.653
01022	Creante comerciale si avansuri (ct.2320000+2340000+4090101+4090102+4110101+4110108+4130100+4180000+4610101-4910100-4960100),din care:	1.660.986	1.901.752
010221	Avansuri acordate(ct.2320000+2340000+4090101+4090102)	7.680	7.030
01023	Creante bugetare (ct.4310100**+4310200**+4310300**+4310400**+4310500**+4310700**+4370100**+4370200**+4370300**+4420400+4420800**+4440000**+4460000**+4480200+4610102+4630000+4640000+4650100+4650200+4660401+4660402+4660500+4660900+4810101**+4810102**+4810103**+4810900**+4820000**+4970000), din care:	14.167.199	15.191.877
01024	Creantele bugetului general consolidat (ct.4630000+4640000+4650100+4650200+4660401+4660402+4660500+4660900-4970000)	14.013.363	15.117.551
0103			
01030	Total creante curente (rd.21+23+25+27)	15.838.118	30.405.530
01033	Conturi la trezorerie, casa in lei. (ct.5100000+5120101+5120501+5130101+)		

COD	DENUMIRE INDICATORI	SOLD LA INCEPUTUL PERIOADEI	SOLD LA SFARSITUL PERIOADEI
	5130301+5130302+5140101+5140301+5140302+5150101+5150103+5150301 +5150500+5150600+5160101+5160301+5160302+5170101+5170301+5170302 +5200100+5210100+5210300+5230000+5250101+5250102+5250301+5250302 +5250400+5260000+5270000+5280000+5290101+5290201+5290301+5290400 +5290901+5310101+5500101+5520000+5550101+5550400+5570101+5580101 +5580201+5590101+5600101+5600300+5600401+5610100+5610300+5620101 +5620300+5620401+5710100+5710300+5710400+5740101+5740102+5740301 +5740302+5740400+5750100+5750300+5750400-7700000)	3.162.789	6.768.586
010331	Dobanda de incasat,alte valori,avansuri de trezorerie (ct.5180701+5320100+5320200+5320300+5320400+5320500+5320600+5320800+5420100)	10.412	7.289
01035	Conturi la institutii de credit, BNR, casa in valuta (ct.5110101+5110102+5120102+5120402+5120502+5130102+5130202+5140102+5140202+5150102+5150202+5150302+5160102+5160202+5170102+5170202+5290102+5290202+5290302+5290902+5310402+5410102+5410202+5500102+5550102+5550202+5570202+5580102+5580202+5580302+5580303+5590102+5590202+5600102+5600103+5600402+5620102+5620103+5620402)	41.661	42.596
0104			
01040	Total disponibilitati si alte valori (rd.33+33.1+35+35.1)	3.214.862	6.818.471
01042	6.Cheltuieli in avans (ct.4710000)	7.824	13.497
01045	7.TOTAL ACTIVE CURENTE (rd.19+30+31+40+41+41.1+42)	24.717.485	44.268.556
01046	8.TOTAL ACTIVE (rd.15+45)	293.606.027	321.065.637
0105			
01052	1.Sume necurente - sume ce urmeaza a fi platite dupa o perioada mai mare de un an (ct.2690200+4010200+4030200+4040200+4050200+4280201+4620201+4620209+5090000), din care:	3.290	674
01053	Datorii comerciale (ct.4010200+4030200+4040200+4050200+4620201)	3.290	674
01054	2.Imprumuturi pe termen lung (ct.1610200+1620200+1630200+1640200+1650200+1660201+1660202+1660203+1660204+1670201+1670202+1670203+1670208+1670209-1690200)	14.236.508	13.170.980
01055	3.Provizioane (ct.1510201+1510202+1510203+1510204+1510208)	3.814.189	2.303.683
01058	TOTAL DATORII NECURENTE (rd.52+54+55)	18.053.987	15.475.337
0106			
01060	1.Datorii comerciale, avansuri si alte decontari (ct.2690100+4010100+4030100+4040100+4050100+4080000+4190000+4620101+4620109+4730109+4810101+4810102+4810103+4810200+4810300+4810900+4820000+4830000+4890000+5090000+5120800), din care:	4.762.681	1.253.963
010601	Decontari privind incheiere executiei bugetului de stat din anul curent (ct.4890000)		761.849
01061	Datorii comerciale si avansuri (ct.4010100+4030100+4040100+4050100+4080000+4190000+4620101), din care:	886.261	479.405
01062	2.Datorii catre bugete (ct.4310100+4310200+4310300+4310400+4310500+		

COD	DENUMIRE INDICATORI	SOLD LA INCEPUTUL PERIOADEI	SOLD LA SFARSITUL PERIOADEI
010631	4310700+4370100+4370200+4370300+4400000+4410000+4420300+ 4420800+4440000+4460000+4480100+4550501+4550502+4550503+ 4620109+4670100+4670200+4670300+4670400+4670500+4670900+ 4730109+4810900+4820000),din care:	1.167.549	16.374.890
0107	Contributii sociale (ct.4310100+4310200+4310300+4310400+4310500+ 4310700+4370100+4370200+4370300)	735.471	987.832
01072	6.Salariile angajatilor (ct.4210000+4230000+4260000+4270100+4270300+ 4280101)	1.450.997	1.927.454
01073	7.Alte drepturi cuvenite altor categorii de persoane (pensii, indemnizatii de somaj, burse) (ct.4220100+4220200+4240000+4260000+4270200+ 4270300+4290000+4380000), din care:		212
01074	8.Venituri in avans (ct.4720000)	3.749	3.428
01078	10.TOTAL DATORII CURENTE (rd.60+62+65+70+71+72+73+74+75)	7.384.976	19.559.947
01079	11.TOTAL DATORII (rd.58+78)	25.438.963	35.035.284
0108	12.ACTIVE NETE = TOTAL ACTIVE - TOTAL DATORII = CAPITALURI PROPRII (rd.80=rd.46-79=rd.90)	268.167.064	286.030.353
01084	1.Rezerve, fonduri (ct.1000000+1010000+1020101+1020102+1030000+ 1040101+1040102+1050100+1050200+1050300+1050400+1050500+ 1060000+1320000+1330000+1390100)	253.685.479	253.741.528
01085	2.Rezultatul reportat (ct.1170000-sold creditor)	13.151.121	17.052.692
01087	4.Rezultatul patrimonial al exercitiului (ct.1210000-sold creditor)	1.330.464	15.236.133
0109			
01090	6.TOTAL CAPITALURI PROPRII (rd.84+85-86+87-88)	268.167.064	286.030.353

Conducatorul institutiei

Conducatorul compartimentului  
financiar- contabil



CONTUL DE REZULTAT PATRIMONIAL

31.12.2015

pag.: 1 - lei -

COD	DENUMIRE INDICATORI	An precedent	An curent
0200			
02002	1.Venituri din impozite, taxe, contributi de asigurari si alte venituri ale bugetelor (ct.7300100+7300200+7310100+7310200+7320100+7330000+7340000+7350100+7350200+7350300+7350400+7350500+7350600+7360100+7390000+7450100+7450200+7450300+7450400+7450500+7450900+7460100+7460200+7460300+7460900)	32.279.721	40.856.129
02003	2.Venituri din activitati economice (ct.7210000+7220000+7510100+7510200+/-7090000)	14.772.614	15.745.483
02004	3.Finantari, subventii, transferuri, alocatii bugetare cu destinatie speciala (ct.7510500+7710000+7720100+7720200+7740100+7740200+7750000+7760000+7780000+7790101+7790109)	8.290.190	16.148.416
02005	4.Alte venituri operationale (ct.7140000+7180000+7500000++7510300+7510400+7810200+7810300+7810401+7810402+7770000)	3.195.639	3.913.015
02006	TOTAL VENITURI OPERATIONALE (rd.02+03+04+05)	58.538.164	76.663.043
02008	1.Salarii si contributiile sociale aferente angajatilor (ct.6410000+6420000+6450100+6450200+6450300+6450400+6450500+6450600+6450800+6460000+6470000)	29.076.566	33.364.017
02009	2.Subventii si transferuri (ct.6700000+6710000+6720000+6730000+6740000+6750000+6760000+6770000+6780000+6790000)	7.843.789	9.568.613
0201			
02010	3.Stocuri, consumabile, lucrari si servicii executate de terti (ct.6010000+6020100+6020200+6020300+6020400+6020500+6020600+6020700+6020800+6020900+6030000+6060000+6070000+6080000+6090000+6100000+6110000+6120000+6130000+6140000+6220000+6230000+6240100+6240200+6260000+6270000+6280000+6290100)	11.308.795	14.530.786
02011	4.Cheltuieli de capital, amortizari si provizioane (ct.6290200+6810100+6810200+6810300+6810401+6810402+6820101+6820109+6820200+6890100+6890200)	6.393.182	3.021.331
02012	5. Alte cheltuieli operationale (ct.6350000+6540000+6580101+6580109)	836.896	9.630
02013	TOTAL CHELTUIELI OPERATIONALE (rd.08+09+10+11+12)	55.459.228	60.494.377
02015	- EXCEDENT (rd.06-rd.13)	3.078.936	16.168.666
02017	IV. VENITURI FINANCIARE (ct.7630000+7640000+7650100+7650200+7660000+7670000+7680000+7690000+7860300+7860400)	1.946	117
02018	V. CHELTUIELI FINANCIARE (ct.6630000+6640000+6650100+6650200+6660000+6670000+6680000+6690000+6860300+6860400+6860800)	426.343	252.366
0202			
02021	- DEFICIT (rd.18-rd.17)	424.397	252.249
02023	- EXCEDENT (rd.15+20-16-21)	2.654.539	15.916.417
02025	VIII. VENITURI EXTRAORDINARE (ct.7910000)	327.615	156.066
02026	IX. CHELTUIELI EXTRAORDINARE (ct.6900000+6910000)	846.894	69.439
02028	- EXCEDENT (rd.25-rd.26)		86.627
02029	- DEFICIT (rd.26-rd.25)	519.279	
0203			
02031	- EXCEDENT (rd.23+28-24-29)	2.135.260	16.003.044

Conducatorul institutiei



Conducatorul compartimentului  
financiar- contabil




SITUATIA FLUXURILOR DE TREZORERIE

31.12.2015

pag.: 1 - lei -

COD	DENUMIRE INDICATORI	Total	Casa in valuta	Alte disponibilitati
0400				
04002	1. Incasari	3.969		3.969
04003	2. Plati	3.033		3.033
04004	3. Numerar net din activitatea operationala (rd.02-rd.03)	936		936
0401				
04013	IV CRESTEREA (DESCRESTEREA) NETA DE NUMERAR SI ECHIVALENT DE NUMERAR (rd.04+rd.08+rd.12)	936		936
04014	V NUMERAR SI ECHIVALENT DE NUMERAR LA INCEPUTUL PERIOADEI	41.661		41.661
04016	2. Diferente de curs nefavorabile	1		1
07	VI NUMERAR SI ECHIVALENT DE NUMERAR LA FINELE PERIOADEI (rd.13+14+15-16)	42.596		42.596

Conducatorul institutiei



Conducatorul compartimentului  
financiar- contabil

## DISPONIBIL DIN MIJLOACE CU DESTINATIE SPECIALA

31.12.2015

- lei -

DENUMRE INDICATORI	COD	DISPONIBIL LA INCEPUTUL ANULUI	INCASARI	PLATI	DISPONIBIL LA SFARSITUL PERIOADEI
TOTAL (rd.02 la 15)	0500				
	05001	41.658	3.969	3.033	42.594
- Sume primite ca donatii si sponsorizari (ct.5500101,ct.5500102/analitice distincte)	05002	240		212	28
- Garantii materiale retinute gestionarilor conform Legii nr.22/1969 (ct.5500101,ct.5500102/analitice distincte)	05003	41.418	3.969	2.821	42.566

Conducatorul institutiei,

Conducatorul compartimentului  
financiar-contabil

Situatia unor indicatori referitori la protectia copilului  
si a persoanelor cu handicap  
31.12.2015

pag.: 1

COD	DENUMIRE	NUMAR
0800 08007	Asistenti personali pentru persoanele cu handicap	100
08008	Indemnizatii lunare alocate persoanelor cu handicap-grav	99

Conducatorul institutiei



Conducatorul compartimentului  
financiar- contabil



Situatia activelor si datoriilor institutiilor publice  
din administratia locala  
31.12.2015

pag.: 1 - lei -

COD	DENUMIRE INDICATORI	Sold la inceputul anului	Sold la sfarsitul perioadei
1800			
18005	Disponibilitati in lei ale institutiilor publice locale si ale institutiilor publice de subordonare locala, la trezorerii (ct.5100000+5120101+5120501+5150101+5150103+5150500+5150600+5160101+5160301+5160302+5170101+5170301+5170302+5210100+5210300+5280000+5290201+5290301+5290400+5290901+5500101+ 5520000+5550101+5570101+5580101+5580201+5600101+5600300+5610100+5610300+5620101+5620300-7700000), din care:	3.162.789	6.768.586
18008	Total (in baze cash) (rd.04+05)	3.162.789	6.768.586
1801			
18010	Total (in baze accrual)(rd.08+09)	3.162.789	6.768.586
1802	ALTE IMPOZITE SI TAXE FISCALE		
1803	Alte valori		
18032	(ct.5320100+5320200+5320300+5320400+5320500+5320600+5320800)	10.412	7.289
1803			
18032	Disponibilitati ale institutiilor publice locale si ale institutiilor de subordonare locala la institutiile de credit rezidente (ct.5110101+5110102+5120102+5120402+5120502+5150102+ 5150202+5160102+5160202+5170102+5170202+5290202+5290302+5290902+5500102+5550102+5550202+5570202+5580102+5580302+5600102 +5600103+5620102+5620103), din care:	41.661	42.596
18033	Fonduri externe nerambursabile preaderare	3	2
18036	Total (in baze cash) (rd.32+35)	41.661	42.596
18038	Total (in baze accrual) (rd.36+37)	41.661	42.596
1814			
18141	Participatiile autoritatilor locale la alte societati care nu sunt organizate pe actiuni (regii autonome,srl,comandita, etc.) (ct.2600300-2960103)	217.105	217.105
18142	Total (la valoarea de intrare mai putin ajustarile cumulate pentru pierderea de valoare) (rd.141)	217.105	217.105
1816			
18165	Creante comerciale curente legate de livrari de bunuri si servicii de catre autoritatile locale sau de institutii subordonate acestora(ct.2320000+2340000+4090101+4090102+4110101+4110108+4130100+4180000+4610101-4910100-4960100)		
	Total(rd.166+167+168+172)din care de la:	1.660.986	1.901.752
18166	-de la gospodariile populatie (S14)	21.390	130
18167	-de la societati nefinanciare (S11)	1.639.596	1.901.622
1817			
18176	1.Creante ale bugetului local (ct.4640000-4970000). Total (rd.177+178+179+183), din care:	14.013.363	15.117.551
18177	- de la gospodariile populatie (S14)	6.000.533	6.455.612
18178	- de la societati nefinanciare (S11)	8.012.830	8.661.939
1818			
18185	Total creante (rd.176+184)	14.013.363	15.117.551
1820			
18203	1.Sume datorate tertilor reprezentand garantii si cautiuni aflate in conturile institutiilor publice (ct.4280101+4280201+4620101+4620109).Total (rd.204+205+206), din care:	65.364	60.121
18204	- salariatilor (gospodariile populatiei)(S143)	46.864	41.621
18205	- societati nefinanciare (S11)	18.500	18.500
1828			
18286	Credite pe termen lung primite (contractate, garantate, asimilate,etc)		

COD	DENUMIRE INDICATORI	Sold la inceputul anului	Sold la sfarsitul perioadei
18287	de institutiile publice locale (ct.1620200+1630200+1670201+1670202+1670203+1670209).Total (rd.287+288+289+289.1) din care acordate de:	14.236.508	13.170.980
1829	- Societati care accepta depozite, exclusiv banca centrala (S122)	14.236.508	13.170.980
18290	Total (in baze cash)(rd.286)	14.236.508	13.170.980
1831			
18312	Datorii comerciale necurente legale de livrari de bunuri si servicii (ct.4010200+4030200+4040200+4050200+4620201). Total (rd.313+314+318+319), din care catre:	3.290	674
18313	- Societati nefinanciare(S11)	3.290	674
1832			
18320	Datorii comerciale curente legate de livrari de bunuri si servicii (ct.4010100+4030100+ 4040100+4050100+4080000+4190000+4620101). Total (rd.321+322+326+327) din care catre:	886.261	479.405
18321	-Societati nefinanciare (S11)	886.261	479.405
1833			
18331	Datoriile institutiilor publice din administratia locala catre bugete (ct.4420300+4310100+4310200+4310300+4310400+4310500+4310700+4370100+4370200+4370300+4420800+4440000+4460000+4480100)	998.731	1.427.701
18332	Salariile angajatilor (ct.4210000+4230000+4260000+4270100+4270300+4280101)	1.450.997	1.927.454
18333	Alte drepturi cuvenite altor categorii de persoane (ct.4260000+4270200+4270300+4290000+4380000)		212
18335	Total (rd.331+332+333+334)	2.449.728	3.355.367
1834			
183421	Provizioane necurente (ct.1510201+1510202+1510203+1510204+1510208), din care:	3.814.189	2.303.683
183423	Provizioane necurente, constituite conform OUG71/2009 si OG17/2012 reprezentand drepturi salariale castigate in instanta (ct.1510203)	3.814.189	2.303.683

Conducatorul institutiei

Conducatorul compartimentului  
financiar- contabil

VENITURILE SI CHELTUIELILE BUGETELOR  
LOCALE PE UNITATI ADMINISTRATIV TERITORIALE

31.12.2015

- lei -

Denumire Indicatori	Cod Indicator	Nr. rand	Prevederi Anuale	Realizat
A	B	C	1	2
III.MUNICIPII	000102	2405 24057		
VENITURI TOTAL			48.970.940	49.151.297
Venituri proprii	4802	24058	17.586.480	17.866.029
I.Venituri curente, din care:	000202	24059	40.629.480	41.568.111
		2406		
a) Cote si sume defalcate din impozitul pe venit	0402	24060		
-cote defalcate din impozitul pe venit	040201	24061	9.288.150	10.318.110
-sume alocate din cotele defalcate din impozitul pe venit pentru echilibrarea bugetelor locale	040204	24062	7.300.000	8.329.960
			1.988.150	1.988.150
b) Sume defalcate din taxa pe valoarea adaugata	1102	24063		
-sume defalcate din taxa pe valoarea adaugata pentru finantarea cheltuielilor descentralizate la nivelul comunelor, oraselor,municipiilor si sectoarelor Municipiului Bucuresti	110202	24065	24.042.000	23.852.693
			18.879.000	18.689.693
-sume defalcate din taxa pe valoarea adaugata pentru echilibrarea bugetelor locale	110206	24068	5.163.000	5.163.000
		2407		
2. Venituri din capital	390002	24073	999.000	150.611
4. Subventii de la alte nivele ale administratiei publice	420002	24078		
-subventii de la bugetul de stat	4202	24079	3.368.290	3.737.854
		2408	2.178.940	2.597.818
-subventii de la alte administratii	4302	24080	1.189.350	1.140.036
5.Sume primite de la UE/alti donatori in contul platilor efectuate si prefinantari	4502	240801		
			3.974.170	3.694.721
CHELTUIELI TOTAL	5002	24081	51.863.790	45.566.355
Excedent	9802	24082		3.852.480
Deficit	9902	24083	-2.892.850	-267.538
		2411		
CORELATII	000102	24112		
VENITURI TOTAL			48.970.940	49.151.297
Venituri proprii	4802	24113	17.586.480	17.866.029
I.Venituri curente, din care:	000202	24114	40.629.480	41.568.111

VENITURILE SI CHELTUIELILE BUCETELOR  
LOCALE PE UNITATI ADMINISTRATIV TERITORIALE

31.12.2015

- lei -

Denumire Indicatori	Cod Indicator	Nr. rand	Prevederi Anuale	Realizat
A	B	C	1	2
a) Cote si sume defalcate din impozitul pe venit	0402	24115		
			9.288.150	10.318.110
-cote defalcate din impozitul pe venit	040201	24116	7.300.000	8.329.960
-sume alocate din cotele defalcate din impozitul pe venit pentru echilibrarea bugetelor locale	040204	24117		
			1.988.150	1.988.150
b) Sume defalcate din taxa pe valoarea adaugata	1102	24118		
			24.042.000	23.852.693
		2412		
-sume defalcate din taxa pe valoarea adaugata pentru finantarea cheltuielilor descentralizate la nivelul comunelor, oraselor, municipiilor si sectoarelor Municipiului Bucuresti	110202	24120		
			18.879.000	18.689.693
-sume defalcate din taxa pe valoarea adaugata pentru echilibrarea bugetelor locale	110206	24123		
			5.163.000	5.163.000
2. Venituri din capital	390002	24128	999.000	150.611
		2413		
4. Subventii de la alte nivele ale administratiei publice	420002	24133		
			3.368.290	3.737.854
-subventii de la bugetul de stat	4202	24134	2.178.940	2.597.818
-subventii de la alte administratii	4302	24135	1.189.350	1.140.036
5. Sume primite de la UE/alti donatori in contul platilor efectuate si prefinantari	4502	241351		
			3.974.170	3.694.721
<b>CHELTUIELI TOTAL</b>	5002	24136	51.863.790	45.566.355
Excedent	9802	24137		3.852.480
Deficit	9902	24138	-2.892.850	-267.538

Conducatorul institutiei



Conducatorul compartimentului  
financiar- contabil

**Situatia modificarilor in structura  
activelor nete/capitalurilor  
31.12.2015**

Anexa 34

pag.: 1 -lei-

Denumirea elementului de capital	Cod	Sold la inceputul anului	Cresteri	Reduceri	Sold la sfarsitul anului
A	B	1	2	3	4
Fondul bunurilor care alcatuiesc domeniul public al unitatilor administrativ- teritoriale (ct.1030000)	2500 25004	236.528.797	1.164.015	1.593.669	236.099.143
Fondul bunurilor care alcatuiesc domeniul privat al unitatilor administrativ- teritoriale (ct.1040000)	25005	7.526.704	1.468.208	3.866	8.991.046
Rezerve din reevaluare (ct.1050100,1050200, 1050300,1050400,1050500)	25006	9.629.978	431.199	1.409.838	8.651.339
Rezultatul reportat (ct.1170000 - sold creditor)	2501 25017	13.151.121	3.901.571		17.052.692
Rezultatul patrimonial al exercitiului (ct.1210000 - sold creditor)	25019	1.330.464	13.905.669		15.236.133
Total capitaluri proprii(rd.01 la 17 - rd.18+rd.19-rd.20)	2502 25021	268.167.064			286.030.353

