

BILANT
31.12.2017

ABG_STZ-16277 01. FEB. 2018

pag.: 1 - lei -

COD	DENUMIRE INDICATORI	SOLD LA INCEPUTUL PERIOADEI	SOLD LA SFARSITUL PERIOADEI
0100			
01003	1.Active fixe necorporale (ct.2030000+2050000+2060000+2080100+2080200+2330000-2800300-2800500-2800800-2900400-2900500-2900800-2930100*)	938.340	875.124
01004	2.Instalatii tehnice, mijloace de transport, animale, plantatii, mobilier, aparatura birotica si alte active corporale (ct.2130100+2130200+2130300+2130400+2140000+2310000-2810300-2810400-2910300-2910400-2930200*)	4.299.901	5.295.125
01005	3.Terenuri si cladiri (ct.2110100+2110200+2120101+2120102+2120201+2120301+2120401+2120501+2120601+2120901+2310000-2810100-2810200-2910100-2910200-2930200)	281.136.484	336.761.891
01007	5.Active financiare necurente (investitii pe termen lung) peste un an (ct.2600100+2600200+2600300+2650000+2670201+2670202+2670203+2670204+2670205+2670208-2960101-2960102-2960103-2960200), din care:	217.265	92.410
01008	Titluri de participare (ct.2600100+2600200+2600300-2960101-2960102-2960103)	217.265	92.410
0101			
01015	7.TOTAL ACTIVE NECURENTE (rd.03+04+05+06+07+09)	286.591.990	343.024.550
01019	1.Stocuri (ct.3010000+3020100+3020200+3020300+3020400+3020500+3020600+3020700+3020800+3020900+3030100+3030200+3040100+3040200+3050100+3050200+3070000+3090000+3310000+3320000+3410000+3450000+3460000+3470000+3490000+3510100+3510200+3540100+3540500+3540600+3560000+3570000+3580000+3590000+3610000+3710000+3810000+/-3480000+/-3780000-3910000-3920100-3920200-3920300-3930000-3940100-3940500-3940600-3950100-3950200-3950300-3950400-3950600-3950700-3950800-3960000-3970000-3980000-4420803)	7.513.527	7.893.280
02	IMPOZIT PE PROFIT		
01021	Creante din operatiuni comerciale, avansuri si alte decontari (ct.2320000+2340000+4090101+4090102+4110101+4110108+4130100+4180000+4250000+4280102+4610101+4610109+4730109**+4810101+4810102+4810103+4810900+4830000+4890101+4890301-4910100-4960100+5120800) din care:	1.997.873	2.174.649
01022	Creante comerciale si avansuri (ct.2320000+2340000+4090101+4090102+4110101+4110108+4130100+4180000+4610101-4910100-4960100),din care:	1.989.607	2.166.743
010221	Avansuri acordate(ct.2320000+2340000+4090101+4090102)	7.030	7.030
01023	Creante bugetare (ct.4310100**+4310200**+4310300**+4310400**+4310500**+4310700**+4370100**+4370200**+4370300**+4420400**+4420802+4440000**+4460100**+4460200**+4480200+4610102+4610104+4630000+4640000+4650100+4650200+4660401+4660402+4660500+4660900+4810101**+4810102**+4810103**+4810900**+4970000), din care:	13.578.245	13.246.889
01024	Creantele bugetului general consolidat (ct.4630000+4640000+4650100+4650200+4660401+4660402+4660500+4660900-4970000)	13.441.053	13.102.278
0103			
01030	Total creante curente (rd.21+23+25+27)	15.576.118	15.421.538
01033	Conturi la trezorerie, casa in lei.		

SECIUNIA SINEZA SI ASISTENTA
ELABORARI SI EXECUTIEI
BUGETELOR LOCALE
VERIFICAT NR. 2
01 Luna 02 An 2018

COD	DENUMIRE INDICATORI	SOLD LA INCEPUTUL PERIOADEI	SOLD LA SFARSITUL PERIOADEI
	(ct.5100000+5120101+5120501+5130101+ 5130301+5130302+5140101+5140301+5140302+5150101+5150103+5150 301 +5150500+5150600+5160101+5160301+5160302+5170101+5170301+51 70302 +5200100+5210100+5210300+5230000+5250101+5250102+5250301+52 50302 +5250400+5260000+5270000+5280000+5290101+5290201+5290301+52 90400 +5290901+5310101+5410101+5500101+5520000+5550101+5550400+55 70101 +5580101+5580201+5590101+5600101+5600300+5600401+5610101+56 10300 +5620101+5620300+5620401+5710100+5710300+5710400+5740101+57 40102 +5740301+5740302+5740400+5750100+5750300+5750400-7700000)	6.489.844	9.998.696
010331	Dobanda de incasat,alte valori,avansuri de trezorerie (ct.5180701+5320100+ 5320200+5320300+5320400+5320500+5320600+5320800+5420100)	33.324	56.364
01035	Conturi la institutii de credit, BNR, casa in valuta (ct.5110101+5110102+ 5120102+5120402+5120502+5130102+5130202+5140102+5140202+ 5150102+5150202+5150302+5160102+5160202+5170102+5170202+ 5290102+5290202+5290302+5290902+5310402+5410102+5410202+ 5500102+5550102+5550202+5570202+5580102+5580202+5580302+ 5580303+5590102+5590202+5600102+5600103+5600402+5610102+ 5610103+5620102+5620103+5620402)	42.825	36.522
0104			
01040	Total disponibilitati si alte valori (rd.33+33.1+35+35.1)	6.565.993	10.091.582
01042	6.Cheltuieli in avans (ct.4710000)	3.659	3.904
01045	7.TOTAL ACTIVE CURENTE (rd.19+30+31+40+41+41.1+42)	29.659.297	33.410.304
01046	8.TOTAL ACTIVE (rd.15+45)	316.251.287	376.434.854
105			
01052	1.Sume necurente - sume ce urmeaza a fi platite dupa o perioada mai mare de un an (ct.2690200+4010200+4030200+4040200+ 4050200+4280201+4620201+4620209+5090000), din care:	31.144	
01053	Datorii comerciale (ct.4010200+4030200+4040200+4050200+ 4620201)	31.144	
01054	2.Imprumuturi pe termen lung (ct.1610200+1620200+1630200+ 1640200+1650200+1660201+1660202+1660203+1660204+ 1670201+1670202+1670203+1670208+1670209-1690200)	12.211.956	11.573.717
01055	3.Provizioane (ct.1510201+1510202+1510203+1510204+1510208)	2.303.683	1.496.049
01058	TOTAL DATORII NECURENTE (rd.52+54+55)	14.546.783	13.069.766
0106			
01060	1.Datorii comerciale, avansuri si alte decontari (ct.2690100+4010100+ 4030100+4040100+4050100+4080000+4190000+4620101+4620109+ 4730109+4810101+4810102+4810103+4810900+ 4830000+4890201+5090000+5120800), din care:	828.621	963.980
010601	Decontari privind incheiere executiei bugetului de stat din anul curent (ct.4890201)	668.872	669.217
01061	Datorii comerciale si avansuri (ct.4010100+4030100+4040100+ 4050100+4080000+4190000+4620101), din care:	140.866	290.679
01062	2.Datorii catre bugete		

COD	DENUMIRE INDICATORI	SOLD LA INCEPUTUL PERIOADEI	SOLD LA SFARSITUL PERIOADEI
010631	(ct.4310100+4310200+4310300+4310400+4310500+ 4310700+4370100+4370200+4370300+4400000+4410000+4420300+ 4420801+4440000+4460100+4460200+4480100+4550501+ 4550502+4550503+4620109+4670100+4670200+4670300+4670400+ 4670500+4670900+4730109+4810900),din care:	1.837.814	2.040.989
0107	Contributii sociale (ct.4310100+4310200+4310300+4310400+4310500+ 4310700+4370100+4370200+4370300)	1.169.425	1.348.246
01072	6.Salariile angajatilor (ct.4210000+4230000+4260000+4270100+4270300+ 4280101)	2.261.621	2.556.048
01073	7.Alte drepturi cuvenite altor categorii de persoane (pensii, indemnizatii de somaj, burse) (ct.4220100+4220200+4240000+4260000+4270200+ 4270300+4290000+4380000), din care:	6.913	
01074	8.Venituri in avans (ct.4720000)	13.570	38.990
01078	10.TOTAL DATORII CURENTE (rd.60+62+65+70+71+72+73+74+75)	4.948.539	5.600.007
01079	11.TOTAL DATORII (rd.58+78)	19.495.322	18.669.773
0108			
01080	12.ACTIVE NETE = TOTAL ACTIVE - TOTAL DATORII = CAPITALURI		
01084	PROPRII (rd.80=rd.46-79=rd.90)	296.755.965	357.765.081
01084	1.Rezerve, fonduri (ct.1000000+1010000+1020101+1020102+1020103+ 1030000+ 1040101+1040102+1040103+1050100+1050200+1050300+ 1050400+1050500+1060000+1320000+1330000)	261.095.890	315.990.488
01085	2.Rezultatul reportat (ct.1170000-sold creditor)	33.706.717	36.486.201
01087	4.Rezultatul patrimonial al exercitiului (ct.1210000-sold creditor)	1.953.358	5.288.392
0109			
01090	6.TOTAL CAPITALURI PROPRII (rd.84+85-86+87-88)	296.755.965	357.765.081

Conducatorul institutiei


Conducatorul compartimentului
financiar- contabil

CONTUL DE REZULTAT PATRIMONIAL

31.12.2017

pag.: 1 - lei -

COD	DENUMIRE INDICATORI	An precedent	An curent
0200			
02002	1.Venituri din impozite, taxe, contributi de asigurari si alte venituri ale bugetelor (ct.7300100+7300200+7310100+7310200+7320100+7330000+7340000+7350100+ + 7350200+7350300+7350400+7350500+7350600+7360100+7390000+7450100+ 7450200+7450300+7450400+7450500+7450900+7460100+7460200+7460300+ 7460900)	39.134.734	45.490.877
02003	2.Venituri din activitati economice (ct.7210000+7220000+7510100+7510200+/-7090000)	18.201.512	24.388.450
02004	3.Finantari, subventii, transferuri, alocatii bugetare cu destinatie speciala (ct.7510500+7710000+7720100+7720200+7740100+7740200+7750000+ 7760000+7780000+7790101+7790109)	26.429.681	9.408.417
02005	4.Alte venituri operationale (ct.7140000+7180000+7500000++7510300+7510400+ 7810200+7810300+7810401+7810402+7770000)	2.125.278	3.679.708
02006	TOTAL VENITURI OPERATIONALE (rd.02+03+04+05)	85.891.205	82.967.452
02008	1.Salarii si contributiile sociale aferente angajatilor (ct.6410000+6420000+6450100+ 6450200+6450300+6450400+6450500+6450600+6450800+6460000+6470000)	41.683.520	52.107.104
02009	2.Subventii si transferuri (ct.6700000+6710000+6720000+6730000+6740000+ 6750000+6760000+6770000+6780000+6790000)	9.701.952	9.048.980
0201			
02010	3.Stocuri, consumabile, lucrari si servicii executate de terti (ct.6010000+6020100+ 6020200+6020300+6020400+6020500+6020600+6020700+6020800+6020900+ 6030000+6060000+6070000+6080000+6090000+6100000+6110000+6120000+ 6130000+6140000+6220000+6230000+6240100+6240200+6260000+6270000+ 6280000+6290100)	13.823.767	13.166.198
02011	4.Cheltuieli de capital, amortizari si provizioane (ct.6290200+6810100+ 6810200+6810300+6810401+6810402+6820101+6820109+ 6820200+6890100+6890200)	4.498.943	2.578.842
02012	5. Alte cheltuieli operationale (ct.6350000*+6350100+6540000+6580101+6580109)	13.655.507	29.818
02013	TOTAL CHELTUIELI OPERATIONALE (rd.08+09+10+11+12)	83.363.689	76.930.942
02015	- EXCEDENT (rd.06-rd.13)	2.527.516	6.036.510
02017	IV.VENITURI FINANCIARE (ct.7630000+7640000+7650100+7650200+7660000+ 7670000+7680000+7690000+7860300+7860400)	814	1.501
02018	V. CHELTUIELI FINANCIARE (ct.6630000+6640000+6650100+6650200+6660000+ 6670000+6680000+6690000+6860300+6860400+6860800)	168.862	167.042
0202			
02021	- DEFICIT (rd.18-rd.17)	168.048	165.541
02023	- EXCEDENT (rd.15+20-16-21)	2.359.468	5.870.969
02025	VIII. VENITURI EXTRAORDINARE (ct.7910000)	283.971	235.350
02026	IX. CHELTUIELI EXTRAORDINARE (ct.6900000+6910000)	21.595	
02028	- EXCEDENT (rd.25-rd.26)	262.376	235.350
020292	- EXCEDENT (rd.23+28-24-29)	2.621.844	6.106.319
0203			
02031	- EXCEDENT (rd.29.2-29.4)	2.621.844	6.106.319



[Handwritten signature]

[Handwritten signature]

SITUATIA FLUXURILOR DE TREZORERIE

31.12.2017

pag.: 1 - lei -

COD	DENUMIRE INDICATORI	Total	Casa in valuta	Alte disponibilitati
0400				
04002	1. Incasari	12.711		12.711
04003	2. Plati	19.014		19.014
04004	3. Numerar net din activitatea operationala (rd.02-rd.03)	-6.303		-6.303
0401				
04013	IV CRESTEREA (DESCRESTEREA) NETA DE NUMERAR SI ECHIVALENT DE NUMERAR (rd.04+rd.08+rd.12)	-6.303		-6.303
04014	V NUMERAR SI ECHIVALENT DE NUMERAR LA INCEPUTUL PERIOADEI	42.825		42.825
04017	VI NUMERAR SI ECHIVALENT DE NUMERAR LA FINELE PERIOADEI(rd.13+14+15-16)	36.522		36.522

Conducatorul institutiei



PConducatorul compartimentului
financiar- contabil


DISPONIBIL DIN MIJLOACE CU DESTINATIE SPECIALA

31.12.2017

- lei -

DENUMRE INDICATORI	COD	DISPONIBIL LA INCEPUTUL ANULUI	INCASARI	PLATI	DISPONIBIL LA SFARSITUL PERIOADEI
TOTAL (rd.02 la 15)	0500				
- Sume primite ca donatii si sponsorizari (ct.5500101,ct.5500102/analitice distincte)	05001	43.768	13.567	19.648	37.687
- Garantii materiale retinute gestionarilor conform Legii nr.22/1969 (ct.5500101,ct.5500102/analitice distincte)	05002	1.163	1.258	945	1.476
	05003	42.605	12.309	18.703	36.211

Conducatorul institutiei,

Conducatorul compartimentului
financiar-contabil

Situatia unor indicatori referitori la protectia copilului
si a persoanelor cu handicap
31.12.2017

pag.: 1

COD	DENUMIRE	NUMAR
0800		
08007	Asistenti personali pentru persoanele cu handicap	114
08008	Indemnizatii lunare alocate persoanelor cu handicap grav	102

Conducatorul institutiei



Conducatorul compartimentului
financiar- contabil

Situatia activelor si datoriilor institutiilor publice
din administratia locala
31.12.2017

pag.: 1 - lei -

COD	DENUMIRE INDICATORI	Sold la inceputul anului	Sold la sfarsitul perioadei
1800			
18005	Disponibilitati in lei ale institutiilor publice locale si ale institutiilor publice de subordonare locala, la trezorerii (ct.5100000+5120101+5120501+5150101+5150103+5150500+5150600+5160101+5160301+5160302+5170101+5170301+5170302+5210100+5210300+5280000+5290201+5290301+5290400+5290901+5410101+5500101+ 5520000+5550101+5570101+5580101+5580201+5600101+5600300+5610101+5610300+5620101+5620300-7700000), din care:	6.489.844	9.998.696
18008	Total (in baze cash) (rd.04+05)	6.489.844	9.998.696
1801			
18010	Total (in baze accrual)(rd.08+09)	6.489.844	9.998.696
1802	ALTE IMPOZITE SI TAXE FISCALE		
1803	Alte valori (ct.5320100+5320200+5320300+5320400+5320500+5320600+5320800)	33.324	56.364
18032	Disponibilitati ale institutiilor publice locale si ale institutiilor de subordonare locala la institutiile de credit rezidente (ct.5110101+5110102+5120102+5120402+5120502+5150102+5150202+5160102+5160202+5170102+5170202+5290202+5290302+5290902+5500102+5550102+5550202+5570202+5580102+5580302+5600102+5600103+5610102+5610103+5620102+5620103), din care:	42.825	36.522
18033	Fonduri externe nerambursabile preaderare	2	2
18036	Total (in baze cash) (rd.32+35)	42.825	36.522
18038	Total (in baze accrual) (rd.36+37)	42.825	36.522
1814			
18141	Participatiile autoritatilor locale la alte societati care nu sunt organizate pe actiuni (regii autonome,srl,comandita, etc.) (ct.2600300-2960103)	217.265	92.410
18142	Total (la valoarea de intrare mai putin ajustarile cumulate pentru pierderea de valoare) (rd.141)	217.265	92.410
1816			
18165	Creante comerciale curente legate de livrari de bunuri si servicii de catre autoritatile locale sau de institutii subordonate acestora(ct.2320000+2340000+4090101+4090102+4110101+4110108+4130100+4180000+4610101-4910100-4960100) Total(rd.166+167+168+172)din care de la:	1.989.607	2.166.743
18167	-de la societati nefinanciare (S11)	1.989.607	2.166.743
1817			
18176	1.Creante ale bugetului local (ct.4640000-4970000). Total (rd.177+178+179+183), din care:	13.441.053	13.102.278
18177	- de la gospodariile populatie (S14)	6.658.473	7.605.018
18178	- de la societati nefinanciare (S11)	6.782.580	5.497.260
1818			
18185	Total creante (rd.176+184)	13.441.053	13.102.278
1820			
18203	1.Sume datorate tertilor reprezentand garantii si cautiuni aflate in conturile institutiilor publice (ct.4280101+4280201+4620101+4620109).Total (rd.204+205+206), din care:	113.684	70.687
18204	- salariatilor (gospodariile populatiei)(S143)	42.605	36.211
18205	- societati nefinanciare (S11)	71.079	34.476
1828			
18286	Credite pe termen lung primite (contractate, garantate, asimilate,etc) de institutiile publice locale (ct.1620200+1630200+1670201+1670202+)		

COD	DENUMIRE INDICATORI	Sold la inceputul anului	Sold la sfarsitul perioadei
18287	1670203+1670209).Total (rd.287+288+289+289.1) din care acordate de:	12.211.956	11.573.717
1829	- Societati care accepta depozite, exclusiv banca centrala (S122)	12.211.956	11.573.717
18290	Total (in baze cash)(rd.286)	12.211.956	11.573.717
18312	Datorii comerciale necurente legale de livrari de bunuri si servicii (ct.4010200+4030200+4040200+4050200+4620201). Total (rd.313+314+318+319), din care catre:	31.144	
18313	- Societati nefinanciare(S11)	31.144	
18320	Datorii comerciale curente legate de livrari de bunuri si servicii (ct.4010100+4030100+ 4040100+4050100+4080000+4190000+4620101). Total (rd.321+322+326+327) din care catre:	140.866	290.679
18331	-Societati nefinanciare (S11)	140.866	290.679
18331	Datoriile institutiilor publice din administratia locala catre bugete (ct.4420300+4310100+4310200+4310300+4310400+4310500+4310700+4370100+4370200+4370300+4420801+4440000+4460100+4460200+4480100)	1.638.042	1.905.235
18332	Salariile angajatilor (ct.4210000+4230000+4260000+4270100+4270300+4280101)	2.261.621	2.556.048
18333	Alte drepturi cuvenite altor categorii de persoane (ct.4260000+4270200+4270300+4290000+4380000)	6.913	
18335	Total (rd.331+332+333+334)	3.906.576	4.461.283
183421	Provizioane necurente (ct.1510201+1510202+1510203+1510204+1510208), din care:	2.303.683	1.496.049
183423	Provizioane necurente reprezentand drepturi de natura salariala stabilite in favoarea personalului din sectorul bugetar prin titluri devenite executorii (din soldul ct.1510203)	2.303.683	1.496.049

Conducatorul institutiei



Conducatorul compartimentului financiar- contabil

VENITURILE SI CHELTUIELILE BUGETELOR
LOCALE PE UNITATI ADMINISTRATIV TERITORIALE

31.12.2017

- lei -

Denumire Indicatori	Cod Indicator	Nr. rand	Prevederi Anuale	Realizat
A	B	C	1	2
		2405		
III.MUNICIPII	000102	24057		
VENITURI TOTAL			56.555.620	50.233.785
Venituri proprii	4990	24058	22.608.890	20.933.319
1.Venituri curente, din care:	000202	24059	50.155.110	47.948.428
		2406		
a) Cote si sume defalcate din impozitul pe venit	0402	24060		
			13.047.310	13.092.927
-cote defalcate din impozitul pe venit	040201	24061	10.729.310	10.774.927
-sume alocate din cotele defalcate din impozitul pe venit pentru echilibrarea bugetelor locale	040204	24062		
			2.318.000	2.318.000
b) Sume defalcate din taxa pe valoarea adaugata	1102	24063		
			27.721.620	27.246.472
-sume defalcate din taxa pe valoarea adaugata pentru finantarea cheltuielilor descentralizate la nivelul comunelor, oraselor,municipiilor si sectoarelor Municipiului Bucuresti	110202	24065		
			26.473.620	25.998.472
-sume defalcate din taxa pe valoarea adaugata pentru echilibrarea bugetelor locale	110206	24068		
			1.248.000	1.248.000
		2407		
c) Transferuri voluntare, altele decat subventiile	3702	24070	2.000	1.000
-donatii si sponsorizari	370201	24071	2.000	1.000
2. Venituri din capital	390002	24073	177.400	232.363
4. Subventii de la alte nivele ale administratiei publice	420002	24078		
			6.223.110	2.052.994
-subventii de la bugetul de stat	4202	24079	4.508.200	525.750
		2408		
-subventii de la alte administratii	4302	24080	1.714.910	1.527.244
CHELTUIELI TOTAL	5002	24081	62.014.590	47.856.755
Excedent	9802	24082	-5.458.970	2.377.030
		2411		
CORELATII	000102	24112		
VENITURI TOTAL			56.555.620	50.233.785
Venituri proprii	4990	24113	22.608.890	20.933.319
1.Venituri curente, din care:	000202	24114	50.155.110	47.948.428

**VENITURILE SI CHELTUIELILE BUGETELOR
LOCALE PE UNITATI ADMINISTRATIV TERITORIALE**

31.12.2017

- lei -

Denumire Indicatori	Cod Indicator	Nr. rand	Prevederi Anuale	Realizat
A	B	C	1	2
a) Cote si sume defalcate din impozitul pe venit	0402	24115	13.047.310	13.092.927
-cote defalcate din impozitul pe venit	040201	24116	10.729.310	10.774.927
-sume alocate din cotele defalcate din impozitul pe venit pentru echilibrarea bugetelor locale	040204	24117	2.318.000	2.318.000
b) Sume defalcate din taxa pe valoarea adaugata	1102	24118	27.721.620	27.246.472
-sume defalcate din taxa pe valoarea adaugata pentru finantarea cheltuielilor descentralizate la nivelul comunelor, oraselor, municipiilor si sectoarelor Municipiului Bucuresti	110202	24120	26.473.620	25.998.472
-sume defalcate din taxa pe valoarea adaugata pentru echilibrarea bugetelor locale	110206	24123	1.248.000	1.248.000
c) Transferuri voluntare, altele decat subventiile	3702	24125	2.000	1.000
-donatii si sponsorizari	370201	24126	2.000	1.000
2. Venituri din capital	390002	24128	177.400	232.363
		2413		
4. Subventii de la alte nivele ale administratiei publice	420002	24133	6.223.110	2.052.994
-subventii de la bugetul de stat	4202	24134	4.508.200	525.750
-subventii de la alte administratii	4302	24135	1.714.910	1.527.244
CHELTUIELI TOTAL	5002	24136	62.014.590	47.856.755
Excedent	9802	24137	-5.458.970	2.377.030

Conducatorul institutiei




Conducatorul compartimentului
financiar- contabil

**Situatia modificarilor in structura
activelor nete/capitalurilor
31.12.2017**

Anexa 34

pag.: 1 -lei-


Denumirea elementului de capital	Cod	Sold la inceputul anului	Cresteri	Reduceri	Sold la sfarsitul anului
A	B	1	2	3	4
Fondul bunurilor care alcatuiesc domeniul public al unitatilor administrativ- teritoriale (ct.1030000)	2500 25004	241.702.778	56.392.715	1.918.346	296.177.147
Fondul bunurilor care alcatuiesc domeniul privat al unitatilor administrativ- teritoriale (ct.1040101)	25005	8.932.845	91.266	135.615	8.888.496
Rezerve din reevaluare (ct.1050100,1050200, 1050300,1050400,1050500)	25006	10.460.267	792.281	327.703	10.924.845
Rezultatul reportat (ct.1170000 - sold creditor)	2501 25017	33.706.717	2.779.484		36.486.201
Rezultatul patrimonial al exercitiului (ct.1210000 - sold creditor)	25019	1.953.358	3.335.034		5.288.392
Total capitaluri proprii(rd.01 la 17 - rd.18+rd.19-rd.20)	2502 25021	296.755.965			357.765.081


Situatia actiunilor/partiilor sociale detinute direct/indirect de catre UAT, la operatorii economici

Nr. Crt.	Operatorul Economic la care Unitatea administrativ teritoriala este actionar direct sau indirect		Unitatea Administrativ teritoriala este actionara		Valoarea actiunilor/partiilor sociale din capitalul social al operatorului economic, detinute de catre unitatea administrativ teritoriala (lei)		Pondere in Capitalul social al operatorului economic			
	Cod unic de identificare	Cod CAEN al activitatii principale a operatorului economic	Denumirea operatorului Economic	Tip operator (SRL, SA, ASO, RA, RAS)	Capitalul social al operatorului economic (lei)	Direct		Indirect		
1	2	3	4	5	6	7	8	9	10	11 = 9 / 6 * 100 11 = 10 / 6 * 100
	24264220	4100	APA CTTA AIUD	SA	320,00	Direct		320,00	0,00	100,000
	1755482	3600	APA CTTA ALBA	SA	3.069.670,00	Direct		92.090,00	0,00	3,000
2 Operator(i) economic(i) la care UAT detine actiuni/parti sociale					Total valoare actiuni raportate la data: 31-12-2017:			92.410,00	0,00	

Conducatorul institutiei,



Conducatorul compartimentului financiar-contabilitate,

Nota:

Judetul = cel din care face parte unitatea administrativ teritoriala (UAT);

col 7 = UAT este actionar direct la operatorul economic(Op.Ec): situatia in care o UAT detine in nume propriu actiuni sau parti sociale la un Op.Ec

col 8 = UAT este actionar INDIRECT la Op.Ec: situatia in care un Op.Ec, la care o UAT detine in nume propriu, integral sau majoritar, actiuni sau parti sociale, este actionar sau detine parti sociale la un alt Op.Ec;

In municipiul Bucuresti, autoritatile administratiei publice locale de la nivelul sectoarelor raporteaza operatorii economici la care administreaza/controlleaza actiuni sau parti sociale, potrivit hotararilor Consiliului General al Municipiului Bucuresti;

col 4 = Operator economic: societate comerciala la care o UAT detine actiuni sau parti sociale; regii autonome in subordinea autoritatilor administratiei publice locale (RAS).