


COD	DENUMIRE INDICATORI	SOLD LA INCEPUTUL PERIOADEI	SOLD LA SFARSITUL PERIOADEI
0100			
01003	1.Active fixe necorporale (ct.2030000+2050000+2060000+2080100+2080200+2330000-2800300-2800500-2800800-2900400-2900500-2900800-2930100*)	875.124	886.560
01004	2.Instalatii tehnice, mijloace de transport, animale, plantatii, mobilier, aparatura birotica si alte active corporale (ct.2130100+2130200+2130300+2130400+2140000+2310000-2810300-2810301-2810302-2810303-2810304-2810400-2910300-2910301-2910302-2910303-2910304-2910400-2930200*)	5.295.125	5.936.580
01005	3.Terenuri si cladiri (ct.2110100+2110200+2120101+2120102+2120201+2120301+2120401+2120501+2120601+2120901+2310000-2810100-2810200-2810201-2810202-2810203-2810204-2810205-2810206-2810207-2810208-2910100-2910200-2910201-2910202-2910203-2910204-2910205-2910206-2910207-2910208-2930200)	336.761.891	343.312.472
01007	5.Active financiare necurente (investitii pe termen lung) peste un an (ct.2600100+2600200+2600300+2650000+2670201+2670202+2670203+2670204+2670205+2670208-2960101-2960102-2960103-2960200), din care:	92.410	92.410
01008	Titluri de participare (ct.2600100+2600200+2600300-2960101-2960102-2960103)	92.410	92.410
01009	6.Creante necurente - sume ce urmeaza a fi incasate dupa o perioada mai mare de un an (ct.4110201+4110208+4130200+4280202+4610201+4610209-4910200-4960200) din care:		10.459
0101			
01010	Creante comerciale necurente - sume ce urmeaza a fi incasate dupa o perioada mai mare de un an (ct.4110201+4110208+4130200+4610201-4910200-4960200)		10.459
01015	7.TOTAL ACTIVE NECURENTE (rd.03+04+05+06+07+09)	343.024.550	350.238.481
01019	1.Stocuri (ct.3010000+3020100+3020200+3020300+3020400+3020500+3020600+3020700+3020800+3020900+3030100+3030200+3040100+3040200+3050100+3050200+3070000+3090000+3310000+3320000+3410000+3450000+3460000+3470000+3490000+3510100+3510200+3540100+3540500+3540600+3560000+3570000+3580000+3590000+3610000+3710000+3810000+/-3480000+/-3780000-3910000-3920100-3920200-3920300-3930000-3940100-3940500-3940600-3950100-3950200-3950300-3950400-3950600-3950700-3950800-3960000-3970000-3970100-3970200-3970300-3980000-4420803)	7.893.280	8.109.867
0102	IMPOZIT PE PROFIT		
01021	Creante din operatiuni comerciale, avansuri si alte decontari (ct.2320000+2340000+4090101+4090102+4110101+4110108+4130100+4180000+4250000+4280102+4610101+4610109+4730109**+4810101+4810102+4810103+4810900+4830000+4840000+4890101+4890301-4910100-4960100+5120800) din care:	2.174.649	2.335.969
01022	Creante comerciale si avansuri (ct.2320000+2340000+4090101+4090102+4110101+4110108+4130100+4180000+4610101-4910100-4960100),din care:	2.166.743	2.328.423
010221	Avansuri acordate(ct.2320000+2340000+4090101+4090102)	7.030	7.030
01023	Creante bugetare (ct.4310100**+4310200**+4310300**+4310400**+)		

COD	DENUMIRE INDICATORI	SOLD LA INCEPUTUL PERIOADEI	SOLD LA SFARSITUL PERIOADEI
	4310500**+4310600**+4310700**+4370100**+4370200**+4370300** +4420400+4420802+4440000**+4460100**+4460200**+ 4480200+4610102+4610104+4630000+ 4640000+4650100+4650200 +4660401+4660402+4660500+4660900+4810101 **+4810102**+ 4810103**+4810900**-4970000), din care:	13.246.889	12.680.508
01024	Creantele bugetului general consolidat (ct.4630000+4640000+4650100+ 4650200+4660401+4660402+4660500+4660900-4970000)	13.102.278	12.675.993
0103			
01030	Total creante curente (rd.21+23+25+27)	15.421.538	15.016.477
01033	Conturi la trezorerie, casa in lei. (ct.5100000+5120101+5120501+5130101+ 5130301+5130302+5140101+5140301+5140302+5150101+5150103+5150 301 +5150500+5150600+5160101+5160301+5160302+5170101+5170301+51 70302 +5200100+5210100+5210300+5230000+5250101+5250102+5250301+52 50302 +5250400+5260000+5270000+5280000+5290101+5290201+5290301+52 90400 +5290901+5310101+5410101+5500101+5520000+5550101+5550400+55 70101 +5580101+5580201+5590101+5600101+5600300+5600401+5610101+56 10300 +5620101+5620300+5620401+5710100+5710300+5710400+5740101+57 40102 +5740301+5740302+5740400+5750100+5750300+5750400-7700000)	9.998.696	5.399.967
010331	Dobanda de incasat,alte valori,avansuri de trezorerie (ct.5180701+5320100+ 5320200+5320300+5320400+5320500+5320600+5320800+5420100)	56.364	44.683
01035	Conturi la institutii de credit, BNR, casa in valuta (ct.5110101+5110102+ 5120102+5120402+5120502+5130102+5130202+5140102+5140202+ 5150102+5150202+5150302+5160102+5160202+5170102+5170202+ 5290102+5290202+5290302+5290902+5310402+5410102+5410202+ 5500102+5550102+5550202+5570202+5580102+5580202+5580302+ 5580303+5590102+5590202+5600102+5600103+5600402+5610102+ 5610103+5620102+5620103+5620402)	36.522	52.148
0104			
01040	Total disponibilitati si alte valori (rd.33+33.1+35+35.1)	10.091.582	5.496.798
01042	6.Cheltuieli in avans (ct.4710000)	3.904	7.603.759
01045	7.TOTAL ACTIVE CURENTE (rd.19+30+31+40+41+41.1+42)	33.410.304	36.226.901
01046	8.TOTAL ACTIVE (rd.15+45)	376.434.854	386.465.382
0105			
01054	2.Imprumuturi pe termen lung (ct.1610200+1620200+1630200+ 1640200+1650200+1660201+1660202+1660203+1660204+ 1670201+1670202+1670203+1670208+1670209-1690200)	11.573.717	9.911.223
01055	3.Provizioane (ct.1510201+1510202+1510203+1510204+1510208)	1.496.049	1.673.629
01058	TOTAL DATORII NECURENTE (rd.52+54+55)	13.069.766	11.584.852
0106			
01060	1.Datorii comerciale, avansuri si alte decontari (ct.2690100+4010100+ 4030100+4040100+4050100+4080000+4190000+4620101+4620109+ 4730109+4810101+4810102+4810103+4810900+4830000+ 4840000+4890201+5090000+5120800), din care:	963.980	26.123.164

COD	DENUMIRE INDICATORI	SOLD LA INCEPUTUL PERIOADEI	SOLD LA SFARSITUL PERIOADEI
010601	Decontari privind incheiere executiei bugetului de stat din anul curent (ct.4890201)	669.217	25.282.784
01061	Datorii comerciale si avansuri (ct.4010100+4030100+4040100+4050100+4080000+4190000+4620101), din care:	290.679	836.550
01062	2.Datorii catre bugete (ct.4310100+4310200+4310300+4310400+4310500+4310600+4310700+4370100+4370200+4370300+4400000+4410000+4420300+4420801+4440000+4460100+4460200+4480100+4550501+4550502+4550503+4620109+4670100+4670200+4670300+4670400+4670500+4670900+4730109+4810900),din care:	2.040.989	2.693.590
010631	Contributii sociale (ct.4310100+4310200+4310300+4310400+4310500+4310600+4310700+4370100+4370200+4370300)	1.348.246	2.084.433
01065	3.Datorii din operatiuni cu Fonduri externe nerambursabile si fonduri de la buget,alte datorii catre alte organisme internationale (ct.4500200+4500400+4500600+4510200+4510401+4510402+4510409+4510601+4510602+4510603+4510605+4510606+4510609+4520100+4520200+4530200+4540200+4540401+4540402+4540601+4540602+4540603+4550200+4550401+4550402+4550403+4550404+4550409+4560400+4580401+4580402+4580501+4580502+4590000+4620103+4730103+4760000)		36.622
0107			
01071	5.Imprumuturi pe termen lung - sume ce urmeaza a fi platite in cursul exercitiului curent (ct.1610100+1620100+1630100+1640100+1650100+1660101+1660102+1660103+1660104+1670101+1670102+1670103+1670108+1670109+1680100+1680200+1680300+1680400+1680500+1680701+1680702+1680703+1680708+1680709-1690100)		7.599.389
01072	6.Salariile angajatilor (ct.4210000+4230000+4260000+4270100+4270300+4280101)	2.556.048	3.417.883
01074	8.Venituri in avans (ct.4720000)	38.990	30.655
01078	10.TOTAL DATORII CURENTE (rd.60+62+65+70+71+72+73+74+75)	5.600.007	39.901.303
01079	11.TOTAL DATORII (rd.58+78)	18.669.773	51.486.155
0108			
01080	12.ACTIVE NETE = TOTAL ACTIVE - TOTAL DATORII = CAPITALURI PROPRII (rd.80=rd.46-79=rd.90)	357.765.081	334.979.227
01084	1.Rezerve, fonduri (ct.1000000+1010000+1020101+1020102+1020103+1030000+1040101+1040102+1040103+1050100+1050200+1050300+1050400+1050500+1060000+1320000+1330000)	315.990.488	317.877.760
01085	2.Rezultatul reportat (ct.1170000-sold creditor)	36.486.201	43.103.373
01087	4.Rezultatul patrimonial al exercitiului (ct.1210000-sold creditor)	5.288.392	
01088	5.Rezultatul patrimonial al exercitiului (ct.1210000- sold debitor)		26.001.906
0109			
01090	6.TOTAL CAPITALURI PROPRII (rd.84+85-86+87-88)	357.765.081	334.979.227

Conducatorul institutiei

Conducatorul compartimentului financiar- contabil



CONTUL DE REZULTAT PATRIMONIAL


31.12.2018

pag.: 1 - lei -

COD	DENUMIRE INDICATORI	An precedent	An curent
0200			
02002	1.Venituri din impozite, taxe, contributi de asigurari si alte venituri ale bugetelor (ct.7300100+7300200+7310100+7310200+7320100+7330000+7340000+7350100+ + 7350200+7350300+7350400+7350500+7350600+7360100+7390000+7450100+ 7450200+7450300+7450400+7450500+7450700+7450900+7460100+7460200+ 7460300+7460900)	45.490.877	23.297.075
02003	2.Venituri din activitati economice (ct.7210000+7220000+7510100+7510200+/-7090000)	24.388.450	33.303.093
02004	3.Finantari, subventii, transferuri, alocatii bugetare cu destinatie speciala (ct.7510500+7710000+7720100+7720200+7740100+7740200+7750000+ 7760000+7780000+7790101+7790109)	9.408.417	12.119.225
02005	4.Alte venituri operationale (ct.7140000+7180000+7500000++7510300+7510400+ 7810200+7810300+7810401+7810402+7770000)	3.679.708	2.480.763
02006	TOTAL VENITURI OPERATIONALE (rd.02+03+04+05)	82.967.452	71.200.156
02008	1.Salarii si contributiile sociale aferente angajatilor (ct.6410000+6420000+6450100+ 6450200+6450300+6450400+6450500+6450600+6450700+6450800+6460000+ 6470000)	52.107.104	42.102.912
02009	2.Subventii si transferuri (ct.6700000+6710000+6720000+6730000+6740000+ 6750000+6760000+6770000+6780000+6790000)	9.048.980	12.298.804
0201			
02010	3.Stocuri, consumabile, lucrari si servicii executate de terti (ct.6010000+6020100+ 6020200+6020300+6020400+6020500+6020600+6020700+6020800+6020900+ 6030000+6060000+6070000+6080000+6090000+6100000+6110000+6120000+ 6130000+6140000+6220000+6230000+6240100+6240200+6260000+6270000+ 6280000+6290100)	13.166.198	14.113.875
02011	4.Cheltuieli de capital, amortizari si provizioane (ct.6290200+6810100+ 6810200+6810300+6810401+6810402+6820101+6820109+ 6820200+6890100+6890200)	2.578.842	2.163.565
02012	5. Alte cheltuieli operationale (ct.6350100+6540000+6580101+6580109)	29.818	589.367
02013	TOTAL CHELTUIELI OPERATIONALE (rd.08+09+10+11+12)	76.930.942	71.268.523
02015	- EXCEDENT (rd.06-rd.13)	6.036.510	
02016	- DEFICIT (rd.13-rd.06)		68.367
02017	IV.VENITURI FINANCIARE (ct.7630000+7640000+7650100+7650200+7660000+ 7670000+7680000+7690000+7860300+7860400)	1.501	5.720
02018	V. CHELTUIELI FINANCIARE (ct.6630000+6640000+6650100+6650200+6660000+ 6670000+6680000+6690000+6860300+6860400+6860800)	167.042	305.410
0202			
02021	- DEFICIT (rd.18-rd.17)	165.541	299.690
02023	- EXCEDENT (rd.15+20-16-21)	5.870.969	
02024	- DEFICIT (rd.16+21-15-20)		368.057
02025	VIII. VENITURI EXTRAORDINARE (ct.7910000)	235.350	506.558
02026	IX. CHELTUIELI EXTRAORDINARE (ct.6900000+6910000)		514.618
02028	- EXCEDENT (rd.25-rd.26)	235.350	
02029	- DEFICIT (rd.26-rd.25)		8.060
020292	- EXCEDENT (rd.23+28-24-29)	6.106.319	
020293	- DEFICIT (rd.24+29-23-28)		376.117

COD	DENUMIRE INDICATORI	An precedent	An curent
0203			
02031	- EXCEDENT (rd.29.2-29.4)	6.106.319	
02032	- DEFICIT (rd.29.3+29.4)		376.117

Conducatorul institutiei

Conducatorul compartimentului  
financiar- contabil


Handwritten signature of the financial-accounting department head.

SITUATIA FLUXURILOR DE TREZORERIE  
31.12.2018

pag.: 1 - lei -

COD	DENUMIRE INDICATORI	Total	Casa in valuta	Alte disponibilitati
0400				
04002	1. Incasari	17.072		17.072
04003	2. Plati	1.446		1.446
04004	3. Numerar net din activitatea operationala (rd.02-rd.03)	15.626		15.626
0401				
04013	IV CRESTEREA (DESCRESTEREA) NETA DE NUMERAR SI ECHIVALENT DE NUMERAR (rd.04+rd.08+rd.12)	15.626		15.626
04014	V NUMERAR SI ECHIVALENT DE NUMERAR LA INCEPUTUL PERIOADEI	36.522		36.522
04017	VI NUMERAR SI ECHIVALENT DE NUMERAR LA FINELE PERIOADEI(rd.13+14+15-16)	52.148		52.148

Conducatorul institutiei



Conducatorul compartimentului  
financiar- contabil


**DISPONIBIL DIN MIJLOACE CU DESTINATIE SPECIALA**

31.12.2018

- lei -

DENUMRE INDICATORI	COD	DISPONIBIL LA INCEPUTUL ANULUI	INCASARI	PLATI	DISPONIBIL LA SFARSITUL PERIOADEI
TOTAL (rd.02 la 15)	0500				
	05001	37.687	69.002	2.613	104.076
- Sume primite ca donatii si sponsorizari (ct.5500101,ct.5500102/analitice distincte)	05002	1.476	51.930	1.476	51.930
- Garantii materiale retinute gestionarilor conform Legii nr.22/1969 (ct.5500101,ct.5500102/analitice distincte)	05003	36.211	17.072	1.137	52.146

Conducatorul institutiei,



Conducatorul compartimentului  
financiar-contabil

A handwritten signature in black ink.

**SITUAȚIA**  
**unor indicatori referitori la protecția copilului și a persoanelor cu handicap**  
**la data de 31.12.2018**

Cod 08

Denumire	Cod rând	Număr
Copii aflați în familii substitutive *)	001	
Copii protejați în:	002	<b>X</b>
Centre de plasament	003	
Centre de primire a copilului în regim de urgență	004	
Centre maternale **)	005	
Persoane cu handicap instituționalizate în unități de protecție specială a persoanelor cu handicap	006	
Asistenți personali pentru persoanele cu handicap grav	007	130
Indemnizații lunare alocate persoanelor cu handicap grav	008	108

\*) La asistenții maternali angajați ai serviciilor publice, la rude până la gr. IV inclusiv, la alte familii și persoane, încredințați în vederea adopției.

\*\*) Coloana „Număr” se va completa cu numărul de cupluri mamă-copil.

Conducătorul instituției,




pConducătorul compartimentului financiar-contabil,





Situatia activelor si datoriilor institutiilor publice  
din administratia locala  
31.12.2018

pag.: 1 - lei -

COD	DENUMIRE INDICATORI	Sold la inceputul anului	Sold la sfarsitul perioadei
1800			
18005	Disponibilitati in lei ale institutiilor publice locale si ale institutiilor publice de subordonare locala, la trezorerii (ct.5100000+5120101+5120501+5150101+5150103+5150500+5150600+5160101+5160301+5160302+5170101+5170301+5170302+5210100+5210300+5280000+5290201+5290301+5290400+5290901+5410101+5500101+ 5520000+5550101+5570101+5580101+5580201+5600101+5600300+5610101+5610300+5620101+5620300-7700000), din care:	9.998.696	5.399.967
18008	Total (in baze cash) (rd.04+05)	9.998.696	5.399.967
1801			
18010	Total (in baze accrual)(rd.08+09)	9.998.696	5.399.967
1802	ALTE IMPOZITE SI TAXE FISCALE		
1803	Alte valori (ct.5320100+5320200+5320300+5320400+5320500+5320600+5320800)	56.364	44.683
18032	Disponibilitati ale institutiilor publice locale si ale institutiilor de subordonare locala la institutiile de credit rezidente (ct.5110101+5110102+5120102+5120402+5120502+5150102+5150202+5160102+5160202+5170102+5170202+5290202+5290302+5290902+5500102+5550102+5550202+5570202+5580102+5580302+5600102+5600103+5610102+5610103+5620102+5620103), din care:	36.522	52.148
18033	Fonduri externe nerambursabile preaderare	2	
18036	Total (in baze cash) (rd.32+35)	36.522	52.148
18038	Total (in baze accrual) (rd.36+37)	36.522	52.148
1814			
18141	Participatiile autoritatilor locale la alte societati care nu sunt organizate pe actiuni (regii autonome,srl,comandita, etc.) (ct.2600300-2960103)	92.410	92.410
18142	Total (la valoarea de intrare mai putin ajustarile cumulate pentru pierderea de valoare) (rd.141)	92.410	92.410
1815			
18157	Creante comerciale necurente legale de livrari de bunuri si servicii de catre autoritatile locale sau de institutii subordonate acestora (ct.4110201+4110208+4130200+4610201-4910200-4960200) Total (rd.158+159+160+164) din care:		10.459
18159	- de la societati nefinanciare (S11),		10.459
1816			
18165	Creante comerciale curente legate de livrari de bunuri si servicii de catre autoritatile locale sau de institutii subordonate acestora(ct.2320000+2340000+4090101+4090102+4110101+4110108+4130100+4180000+4610101-4910100-4960100) Total(rd.166+167+168+172)din care de la:	2.166.743	2.328.423
18167	-de la societati nefinanciare (S11)	2.166.743	2.328.423
1817			
18176	1.Creante ale bugetului local (ct.4640000-4970000). Total (rd.177+178+179+183), din care:	13.102.278	12.675.993
18177	- de la gospodariile populatie (S14)	7.605.018	3.301.674
18178	- de la societati nefinanciare (S11)	5.497.260	9.374.319
1818			
18185	Total creante (rd.176+184)	13.102.278	12.675.993
1820			
18203	1.Sume datorate tertilor reprezentand garantii si cautiuni aflate in conturile institutiilor publice (ct.4280101+4280201+4620101+4620109).Total (rd.204+205+206), din care:	70.687	80.769

COD	DENUMIRE INDICATORI	Sold la inceputul anului	Sold la sfarsitul perioadei
18204	- salariatilor (gospodariile populatiei)(S143)	36.211	52.146
18205	- societati nefinanciare (S11)	34.476	28.623
1826			
18269	Dobanzi de platit aferente creditelor pe termen scurt contractate de institutiile publice din administratia locala (ct.1680200+1680300+1680701+1680703+1680709+ 5180606+5180608+5180609).Total (rd.270+271+272+272.1), din care acordate de:		7.599.389
1827			
18271	- Alti rezidenti (Alti intermediari financiari,exclusiv societatile de asigurare si fondurile de pensii,Auxiliari financiari, Societati de asigurare, Fondurile de pensii (S125,S126,S128,S129)		7.599.389
18274	Total (dobanzi de platit) (rd.269+273)		7.599.389
18275	Total (in baze accrual) (cash+dobanzi) (rd.268+274)		7.599.389
1828			
18287	Credite pe termen lung primite (contractate, garantate, asimilate,etc) de institutiile publice locale (ct.1620200+1630200+1670201+1670202+ 1670203+1670209).Total (rd.287+288+289+289.1) din care acordate de:	11.573.717	9.911.223
18287	- Societati care accepta depozite, exclusiv banca centrala (S122)	11.573.717	9.911.223
1829			
18290	Total (in baze cash)(rd.286)	11.573.717	9.911.223
1832			
18320	Datorii comerciale curente legate de livrari de bunuri si servicii (ct.4010100+ 4030100+ 4040100+4050100+4080000+4190000+4620101). Total (rd.321+322+326+327) din care catre:	290.679	836.550
18321	-Societati nefinanciare (S11)	290.679	836.550
1833			
18331	Datoriile institutiilor publice din administratia locala catre bugete (ct.4310100+ 4310200+4310300+4310400+4310500+4310600+4310700+4370100+4370200+ 4370300+4420300+4420801+4440000+4460100+4460200+4480100)	1.905.235	2.629.424
18332	Salariile angajatilor (ct.4210000+4230000+4260000+4270100+4270300+ 4280101)	2.556.048	3.417.883
18332	Total (rd.331+332+333+334)	4.461.283	6.047.307
1834			
18341	Avansuri primite de la Autoritatile de Certificare / Autoritatile de Management / Agentiile de Plati - FORNDURI EXTERNE NERAMBURSABILE POSTADERARE SI FONDURI DE LA BUGET(ct.4580501+4580502)		36.622
183421	Provizioane necurente (ct.1510201+1510202+1510203+1510204+1510208), din care:	1.496.049	1.673.629
183423	Provizioane necurente reprezentand drepturi de natura salariala stabilite in favoarea personalului din sectorul bugetar prin titluri devenite executorii (din soldul ct.1510203)	1.496.049	1.673.629

Conducatorul institutiei

Conducatorul compartimentului  
financiar- contabil

DIRECTIA GENERALA A  
FINANTELOR PUBLICE TOTAL JUDET

VENITURILE SI CHELTUIELILE BUGETELOR  
LOCALE PE UNITATI ADMINISTRATIV TERITORIALE

31.12.2018

- lei -

Denumire Indicatori	Cod Indicator	Nr. rand	Prevederi Anuale	Realizat
A	B	C	1	2
		2405		
III.MUNICIPII	000102	24057		
VENITURI TOTAL			39.310.210	28.209.827
Venituri proprii	4990	24058	22.826.390	20.238.561
1.Venituri curente, din care:	000202	24059	29.633.480	26.415.286
		2406		
a) Cote si sume defalcate din impozitul pe venit	0402	24060		
			10.026.000	11.244.134
-cote defalcate din impozitul pe venit	040201	24061	7.330.000	8.548.134
-sume alocate din cotele defalcate din impozitul pe venit pentru echilibrarea bugetelor locale	040204	24062		
			2.696.000	2.696.000
b) Sume defalcate din taxa pe valoarea adaugata	1102	24063		
			7.115.970	6.673.897
-sume defalcate din taxa pe valoarea adaugata pentru finantarea cheltuielilor descentralizate la nivelul comunelor, oraselor,municipiilor si sectoarelor Municipiului Bucuresti	110202	24065		
			6.318.970	5.876.897
-sume defalcate din taxa pe valoarea adaugata pentru echilibrarea bugetelor locale	110206	24068		
			797.000	797.000
		2407		
c) Transferuri voluntare, altele decat subventiile	3702	24070	6.000	6.000
-donatii si sponsorizari	370201	24071	6.000	6.000
2. Venituri din capital	390002	24073	314.880	503.172
4. Subventii de la alte nivele ale administratiei publice	420002	24078		
			9.099.260	1.089.208
-subventii de la bugetul de stat	4202	24079	9.009.180	1.032.264
		2408		
-subventii de la alte administratii	4302	24080	90.080	56.944
Sume primite de la UE/alti donatori in contul platilor efectuate si prefinantari aferente cadrului financiar 2014-2020	4802	240802		
			262.590	92.235
CHELTUIELI TOTAL	5002	24081	47.146.210	33.936.557
Excedent	9802	24082	-7.836.000	
Deficit	9902	24083		-5.726.730
EXCEDENT TOTAL CUMULAT (an curent)		24084		

**VENITURILE SI CHELTUIELILE BUGETELOR  
LOCALE PE UNITATI ADMINISTRATIV TERITORIALE**

31.12.2018

- lei -

Denumire Indicatori	Cod Indicator	Nr. rand	Prevederi Anuale	Realizat
A	B	C	1	2
si anii precedenti) din care:			7.836.001	2.109.271
Sume destinate implementarii proiectelor ce beneficiaza de finantare din fonduri externe nerambursabile		240841		5
		2411		
CORELATII	000102	24112		
VENITURI TOTAL			39.310.210	28.209.827
Venituri proprii	4990	24113	22.826.390	20.238.561
1. Venituri curente, din care:	000202	24114	29.633.480	26.415.286
a) Cote si sume defalcate din impozitul pe venit	0402	24115		
			10.026.000	11.244.134
-cote defalcate din impozitul pe venit	040201	24116	7.330.000	8.548.134
-sume alocate din cotele defalcate din impozitul pe venit pentru echilibrarea bugetelor locale	040204	24117		
			2.696.000	2.696.000
b) Sume defalcate din taxa pe valoarea adaugata	1102	24118		
		2412	7.115.970	6.673.897
-sume defalcate din taxa pe valoarea adaugata pentru finantarea cheltuielilor descentralizate la nivelul comunelor, oraselor, municipiilor si sectoarelor Municipiului Bucuresti	110202	24120		
			6.318.970	5.876.897
-sume defalcate din taxa pe valoarea adaugata pentru echilibrarea bugetelor locale	110206	24123		
			797.000	797.000
c) Transferuri voluntare, altele decat subventiile	3702	24125	6.000	6.000
-donatii si sponsorizari	370201	24126	6.000	6.000
2. Venituri din capital	390002	24128	314.880	503.172
		2413		
4. Subventii de la alte nivele ale administratiei publice	420002	24133		
			9.099.260	1.089.208
-subventii de la bugetul de stat	4202	24134	9.009.180	1.032.264
-subventii de la alte administratii	4302	24135	90.080	56.944
Sume primite de la UE/alti donatori in contul platilor efectuate si prefinantari aferente cadrului financiar 2014-2020	4802	241352		
			262.590	92.235
CHELTUIELI TOTAL	5002	24136	47.146.210	33.936.557
Excedent	9802	24137	-7.836.000	
Deficit	9902	24138		-5.726.730
EXCEDENT TOTAL CUMULAT (an curent		24139		

- lei -

Denumire Indicatori	Cod Indicator	Nr. rand	Prevederi Anuale	Realizat
A	B	C	1	2
si anii precedenti) din care: Sume destinate implementarii proiectelor ce beneficiaza de finantare din fonduri externe nerambursabile		241391	7.836.001	2.109.271
				5

Conducatorul institutiei



Conducatorul compartimentului financiar- contabil

Handwritten signature of the financial-accounting department head.

**Situatia modificarilor in structura  
activelor nete/capitalurilor  
31.12.2018**

Anexa 34

pag.: 1 -lei-

Denumirea elementului de capital	Cod	Sold la inceputul anului	Cresteri	Reduceri	Sold la sfarsitul anului
A	B	1	2	3	4
Fondul bunurilor care alcatuiesc domeniul public al unitatilor administrativ- teritoriale (ct.1030000)	2500 25004	296.177.147	4.062.069	2.460.151	297.779.065
Fondul bunurilor care alcatuiesc domeniul privat al unitatilor administrativ- teritoriale (ct.1040101)	25005	8.888.496	285.354		9.173.850
Rezerve din reevaluare (ct.1050100,1050200, 1050300,1050400,1050500)	25006	10.924.845			10.924.845
Rezultatul reportat (ct.1170000 - sold creditor)	2501 25017	36.486.201	6.617.172		43.103.373
Rezultatul patrimonial al exercitiului (ct.1210000 - sold creditor)	25019	5.288.392		5.288.392	
Rezultatul patrimonial al exercitiului (ct.1210000 - sold debtor)	2502 25020		26.001.906		26.001.906
Total capitaluri proprii(rd.01 la 17 - rd.18+rd.19-rd.20)	25021	357.765.081			334.979.227

